





EXTRA Nº 6

ENCUENTRA LO QUE
NECESITAS EN EL
ÍNDICE GENERAL
DE LOS NÚMEROS
0 AL 31

LA PRODUCCIÓN
COMPLETA DE
AVENTURAS AD
A *DOMINIO PÚBLICO*.
AVERIGUA COMO
COMPLETAR TU
COLECCIÓN

SOLUCIONARIO DE:
Accesinato
Hoz Quest II
Hoz Forever
Eudoxio I

Publicación para Aventureros



CAAD Extra 6

Publicación Periódica

Ediciones CAAD

Apartado de correos 319

46080 - Valencia

Tel. (96) 369 95 71

www.arrakis.es/~caad

E-Mail: caad@arrakis.es

Director

Juan J. Muñoz

Subdirector

José Luis Cebrián

Maquetación

José Luis Cebrián

Colaboradores

Melitón Rodríguez

Luis Martínez

Carlos Sánchez

Javier San José

Emix

Daniel Cárdenas

Sumario	2
Algunas direcciones de Internet	2
Editorial	3

Listados

Bolsa de aventuras	4
sPCtrum	6
Dominio público y shareware	13
Aventuras AD	18
Índice general	20

Programación

Parsemanía	30
Programación con NMP	33
Q'aecho esto?	38

Soluciones

Accesinato	44
Hoz Quest II	45
Hoz Forever	47
Eudoxio I	48

Espacio para notas	63
--------------------------	----

SUMARIO

Algunas direcciones de Internet

<http://www.arrakis.es/~caad>

Página principal del CAAD, con noticias, juegos de Spectrum, soluciones y la mayor parte de los números del CAAD listos para leerse on-line.

Enlaces adicionales a otras páginas de interés aventurero en la sección de «links» de esta página.

<ftp://ftp.gmd.de/pub/if-archive/>

Inmenso archivo dedicado a las aventuras conversacionales inglesas (interactive fiction), también con material en español.

es.rec.juegos.comp.aventuras

rec.arts.int-fiction

rec.games.int-fiction

Grupos de noticias sobre aventuras, el primero en español. Los otros dos, dedicados a las conversacionales. Utiliza el servidor de noticias de tu proveedor si noticias.ibernet.es no te resulta cómodo o accesible.

EDITORIAL

Por: Juan J. Muñoz Falcó



Con este CAAD Extra 6 iniciamos un cambio en los CAAD Extra. No me refiero al formato, que se mantiene en la misma línea, sino a los contenidos del fanzine.

Destaquemos antes sin embargo, la desaparición de una sección clásica en el CAAD: La Bolsa de Aventuras, que ha ofrecido a los aventureros españoles las creaciones de sus mejores autores, desaparece tras ocho años de infatigable labor. Sus aventuras pasarán a engrosar el listado de la sección sPCtrum, en el caso de aventuras convertidas del Spectrum, y DP&SW, para las originales en PC, como se puede comprobar en este mismo CAAD.

Volviendo al tema de los contenidos, se ha seguido una valiosa sugerencia de un socio, y ampliamos el espectro de los temas tratados, no limitándonos sólo a soluciones. Todos aquellos artículos que por su extensión o tema no tengan cabida en un CAAD normal, se verán publicados en los Extra, cosa que iniciamos en éste mismo número, con algunos artículos técnicos y listados varios.

Por supuesto, hay cabida a otros muchos temas que no se publican en un CAAD normal. Agradeceré vuestros comentarios y sugerencias al respecto. Recordad que el CAAD sois vosotros, y se amolda a vuestros gustos. ¿Quién da mas? ¡El CAAD avanza!

BOLSA DE AVENTURAS

Por: La Redacción



Con fecha 1 de noviembre de 1997, este apartado del CAAD queda disuelto, por lo que ya no es posible conseguir ninguna aventura comercial, es decir, pagando por ella, a través del CAAD.

La totalidad de los títulos de esta sección se han trasladado a las secciones de dominio público para aventuras realizadas en Spectrum y PC, donde se podrán conseguir gratuitamente.

Por última vez, incluimos un listado de las aventuras que se podían conseguir, para una mejor localización de los títulos. No todas han podido ser convertidas al formato del emulador de Spectrum, por lo que desaparecen definitivamente, y no se incluyen en este listado:

SPECTRUM

HISTORIAS DE MEDIALAND

Autor: Javier San José
Tema: Aventuras fantásticas
Datos: Dos cargas

KEOPS, EL MISTERIO

Autor: Oscar García Cagigas
Tema: Aventuras arqueológicas

WIZ LAIR

Autor: Sebastián Luis Fuentes
Tema: Aventuras fantásticas

ROCHN, LA ERA DE LAS ESPADAS

Autor: Aitor Pipaón y J. A. Fernández

Tema: Aventuras fantásticas

EL EXAMEN

Autor: Asier Burgaleta

Tema: Aventuras urbanas

EL FORASTERO

Autor: José Coletes Caubet

Tema: Aventuras en el «Oeste»

PUEBLO DE LA NOCHE

Autor: José Coletes Caubet

Tema: Aventuras fantásticas

MEMORIAS DE UN HOBBIT

Autor: Javier San José

Tema: Aventuras fantásticas

Datos: Tres cargas. Sólo disponible la primera.

EL SEÑOR DEL DRAGON

Autor: José Coletes Caubet

Tema: Aventuras fantásticas

Datos: Dos cargas

EL ANILLO

Autor: Juan Antonio Paz Salgado

Tema: Aventuras fantásticas

Datos: Dos cargas. Sin gráficos

MIDNIGHT

Autor: Carlos Sisí Cavia

Tema: Aventura de terror

SHERIFF

Autor: Antonio de Haro León

Tema: Aventuras en el «Oeste»

Datos: Sólo en modo 128

JOHNNY WAYNA

Autor: Pedro Amador López

Tema: Aventuras en el «Oeste»

Datos: Dos cargas

SPCTRUM

Por: La Redacción



e nuevo con vosotros esta sección, una de las favoritas.

Veréis que hay nuevas incorporaciones de aventuras, tanto inglesas como nacionales, y la creación de un nuevo apartado, dedicado a clásicos del Spectrum, aunque no sean aventuras. Empezamos con algunos juegos de estrategia y video aventura, pero posteriormente podemos ir incluyendo más según vuestras indicaciones. El listado se distribuye pues en tres secciones: aventuras en inglés, aventuras en español, y otros juegos clásicos de Spectrum.

Cuando hagáis un pedido, para contabilizar los discos necesarios, calculad al menos un tamaño de 40 K por aventura. Suelen ser menos, al usarse el Z80, que comprime los datos, pero es preferible que sobre espacio en disco a quedarse sin alguna de las aventuras pedidas. Los discos de PC que mandéis pueden ser de cualquier formato.

Os recuerdo el procedimiento para conseguir aventuras en ésta sección: Primero hacéis una lista con las que deseáis, calculáis los discos necesarios para copiarlas, y los mandáis al CAAD. No olvidéis incluir 100 pesetas en sellos. Recibiréis las aventuras en casa lo antes posible, en un envío aparte o junto al CAAD. Os recuerdo de nuevo que los discos con los pedidos deben ser dirigidos al CAAD. Y ahora ya os dejo ya que repaséis la lista...

Nombre	Casa	FICHERO	AÑO
A Shadow on Glass	Andrey Remic	SHADOWGL	89
Adventure		ADVENTUR	
Adventure Quest	Level 9 Computing	AQUEST	
Adventure Quest (texto)	Level 9 Computing	AQUESTT	
Adventureland	Adventure International	ADLAND	
After Shock		A-SHOCK	
Arrow of Death (1 y 2)	Mysterious Adventures	ARROWOF?	83
Ashkeron	Mirrorsoft	ASHKERON	85
Aural Quest	Star Dreams	AURAL	
Bard's Tale		BARDTALE	
Behind Closed Doors (1 a 3)	Zenobi Software	BEHIND-?	
Blizzard Pass	Adventure Soft	BLIZZARD	86
Book Of Death		BDEAD?	
Bored of the Rings (1 a 3)	Delta 4	BORED-?	85
Bored of the Rings V1 (1 a 3)	Delta 4	BORED?	85
Buckaroo Banzai	Adventure International	BUCKAROO	
Byte	C.C.S. Ltd	BYTE	83
Castle Blackstar	CDS Microsystems	BLACKSTA	84
Castle Colditz	K-Tel	COLDITZ	83
Chaos	Games Workshop	CHAOS	85
Circus	Mysterious Adventures	CIRCUS	83
Classic Adventure	Abersoft	CLASSIC	82
Cloud 99	Marlin Games	CLOUD99	
Colossal Adventure	Level 9 Computing	COLOSSAL	
Colossal Adventure (texto)	Level 9 Computing	COLOSALX	
Course Of Ther Seven Faces	Artic Computing	7-FACES	
Crisis At Christmas (White Door)		WHITE	
Custerd's Quest	Alpha Omega	CUSTERD	86
Dictator	DKTronics	DICTATOR	83
Doc The Destroyer	Melbourne House	DOCTHEDE	
Dodgy Geezers (1 y 2)	Melbourne House	GEEZERS?	86
Double Agent (1 y 2)	Tartan Software	DOUBLEA?	
Dracula	C.R.L.	DRACULA?	
Dragonsbane	Quicksilva	D-BANE	
Dungeon Adventure	Level 9 Computing	DUNGEON	
Dungeon Adventure (texto)	Level 9 Computing	DUNGEONT	
Emerald Isle	Level 9 Computing	EMERALD	85
Erik The Viking	Level 9 Computing	ERIK	
Escape From Pulsar 7	Mysterious Adventure	PULSAR7	83
Espionage Island (Adventure D)		ESPIONA	
Excalibur		XCALIBUR	
Famous Five		FAMOUS5	
Feasibility Experiment	Mysterious Adventures	FEASIBIL	83
Final Mission	Incentive Software	FINALMIS	
Fuckerman		FUCKER	
Galaxias	Delta 4	GALAXIAS	86
Grange Hill	Argus Press Software	GRANGE	87
Graphic Adventure Creator	Incentive Software	GAC	86
Greedy Gulch	Phipps Associates	GREECULC	83

Nombre	Casa	FICHERO	ANO
Hampstead		HAMPSTEA	
Heroes of Karn		KARN	
Hogdome		HOGDOME	
Inca Curse (Adventure B)	Mirrorsoft	INCACURS	
Jack The Ripper	C.R.L.	RIPPER?	
Kayleth	Adventure Soft	KAYLETH	
Kentilla	Derek Brewster	KENTILLA	
Knight Orc I	Level 9 Computing	KORC?	87
Knight Quest (intro)	Phipps Associates	KNIGHT-I	83
Knight Quest	Phipps Associates	KNIGHT-Q	83
Knightmare	Activision	KMARE	87
Kwah?	Melbourne House	KWAH	
Lancelot	Level 9 Computing	LANCELO?	88
Lord of The Rings	Melbourne House	LORD?	
Lord of The Rings (básica)	Melbourne House	LORD	
Lords of Midnight	Beyond Software	MIDNIGHT	
Lords of Time	Level 9 Computing	TIME	
Mafia Contract II	Neil Smyth	MAFIA2	86
Magic Mountain	Phipps Associates	MAGIMOUN	83
Malice In Blunderland	Spectrum Computing	MALICE	85
McKensie		MCKENSIE	
Message from Andromeda		ANDROMED	
Mindfighter	Abstract Concepts	MFIGHTER	88
Mindshadow (intro)	Activision	MNDSHADI	84
Mindshadow (1 y 2)	Activision	MNDSHAD?	84
Mordon's Quest	Melbourne House	MORDON1	
Moron	Atlantis Software	MORON	86
Mountains Of Ket	Incentive Software	KET	83
Murder At The Manor		M-MANOR	
Mystery of the Indus Valley	Alternative Software	INDUSVLY	
Operation Nightingale	Softly Softly	NIGHTIN	85
Pharaoh's Tomb	Phipps Associates	PHARTOMB	83
Perseus And Andromeda	Mysterious Adventure	PERSEUS	
Peter Pan	N. D. Head	PETERPAN	
Philosopher's Stone	RAMJAM Corporation	PSTONE	
Pirate Adventure	Adventure International	PIRATE	
Play It Again, Sam		PLAYIT	
Poltergeist	Firebird	POLTER	86
Price of Magik	Level 9 Computing	MAGIK	86
Quest Adventure	Hewson Consultants	QUESTADV	83
Quetzalcoatl	Virgin Games	QUETZAL	84
Ransom	Incentive Software	RANSOM	86
Rebel Planet	Adventuresoft	REBELPLA	86
Red Door		REDDOOR	
Red Moon	Level 9 Computing	REDMOON	85
Return of the Joystick	Delta 4	ROTJOYST	
Return to Eden	Level 9 Computing	EDEN	84
Return to Ithaca	Odisseus	ITHACA	85
Rifts of Time	Dave Walls	RIFTS	84

Nombre	Casa	FICHERO	ANO
Rigel's Revenge (1 y 2)	Mastertronic	RIGEL-?	87
Robin of Sherlock	Delta 4	ROBIN?	
Robin of Sherwood	Adventuresoft	SHERWOOD	
Seas Of Blood	Jackson-Livingstone	SEASOFB	
Secret Mission	Adventure International	S-MISION	
Secret Of ST. Bride's	ST. Bride's School	STBRIDE	85
Shadows Of Mordor	Melbourne House	SHADOWS	
Shadows Of Mordor - Pictures	Melbourne House	SMPIC?	
Shards of Inovar		INOVAR	
Sherlock Holmes		HOLMES	
Ship of Doom	Artic Computing	ACSHIP	82
Slaine	Martech Games	SLAINE	87
Snowball	Level 9 Computing	SNOWBALL	86
Soho Sex Quest	Albert Malan	SOHOSEX	83
Sorcerer Of Claymorque Castle	Adventure International	SORCERER	
Soul Of Darkon	Bug Byte	DARKON	
Spiderman	Adventure International	SPIDER	85
Starship Quest	FSF Adventures	STARQUEST	
Strange Oddissey	Adventure International	ODISEY	
Subsunk Adventure	P. Torrance & C. Liddle	SUBSUNK	84
Supergran	Adventure Soft	SUPERGRA	
Temple of Terror	Jackson - Livingstone	TEMPLEGR	86
Temple of Terror (texto)	Jackson - Livingstone	TEMPLETX	86
Ten Little Indians	Mysterious Adventure	10INDIAN	83
Terraform Mission	Pelagon Software	TERAFORM	
Terraquake	Adventure Soft	T-QUAKE	
Terrormolinos	Melbourne House	TERRORMO	
The Adventures Of Robin Hood	Artic Computing	R-HOOD	85
The Big Sleaze (1 a 3)	Delta 4	BSLEAZE?	87
The Blood of Bogmole	Compass Software	BOGMOLE	
The Boggit (1 a 3)	C.R.L./Delta 4	BOGGIT-?	86
The Castle	Bug-Byte Software	CASTLE	83
The Colour of Magic (1 a 4)	Delta 4	COLOR?	86
The Five Doctors	Kevin O'Shea	5DOCTORS	86
The Golden Apple	Artic Computing	AEAPPLE	83
The Golden Baton	Mysterious Adventure	G-BATON	
The Green Door		GREEN	
The Gremlins	Adventure Soft	GREMLINS	83
The Helm	Firebird	HELM	86
The Hobbit	Melbourne House	HOBBIT	
The Hollow		HOLLOW	
The Hollow (texto)		HOLLOWT	
The House On Damned Hill	Century City Software	DAMHILL	84
The Human Torch And The Thing	Adventure International	4FANTAST	85
The Incredible Hulk	Adventure International	HULK	84
The Jewels Of Babylon	Interceptor software	BABYLON	
The Last Will And Testament		TESTAMEN	84
The Legend Of Apache Gold		APACHE	
The Lost City	Martin Page	LOSTCITY	89

Nombre	Casa	FICHERO	ANO
The Necris Dome	Code Masters	NECRIS	
The Necronomycon		NECRONOM	
The Never-Ending Story I	Ocean	STORY?	
The Pawn	Magnetic Scrolls	PAWN-128	85
The Planet Of Death	Artic Computing	P-DEATH	
The Raven		RAVEN	
The Realm-Of Darness		REALM	
The Secret Diary Of Adrian Mole	Level 9 Computing	ADRIAN?	
The Seven Parchments Of Kandos	Martin Page	KANDOS	89
The Terrors of Trantoss	RAMJAM Corporation	TRANTOSS	86
The Time Machine	Mysterious Adventures	TIMEMCHN	83
The Way Of Exploding Tits		TITS	
The Witch's Cauldron	Mikro-Gen	WITCHCAU	86
The Wizard of Akyrtz	Mysterious Adventures	M8AKYRTZ	83
The Woodland Realm		REALM	
Tower Of Despair	Games Workshop	DESPAIR?	84
Urban Upstart	Richard Shepherd	URBAN	
Valkyrie 17	RAMJAM Corporation	VALKYRIE	84
Velnor's Lair	Quicksilva	VELNOR	83
Very Big Cave Adventure (1 y 2)		VBCABE?	
Voodoo Castle	Adventure International	VOODOO	
Waxworks	Mysterious Adventure	WAXWORKS	83
Winter Wonderland	Incentive Software	WINTER	
Worm in Paradise	Level 9 Computing	PARADISE	
Worm in Paradise (SD)	Level 9 Computing	WORM	
Zone Zero	Compass Software	ZONEZERO	
ZZZZ		ZZZZ	

NOMBRE	CASA	FICHERO	ANO
Abracadabra (1 y 2)	Odisea Software	CADABRA?	88
Alicia	Microhobby Cassette	ALICIAMH	85
Alicia en País de las Maravillas	Danisoft	ALICIA	
Arquímedes XXI	Dinamic	ARQUIM21	86
Aventura		AVENTURA	89
Castillo Maldito	Microhobby Cassette	CASTILLO	85
Cobra's Arc	Dinamic	COBRAARC	86
Como la Vida Misma (o parecido)	Burga's Adventure	PARECIDO	90
D-37	Beja Soft	D-37	
Diatmar	Santiago Márquez	DIATMAR	89
Don Juan Tenorio	Fco. Javier Rodríguez	DONJUAN	89
Don Quijote (1 y 2)	Dinamic	QUIJOTE?	87
Don Quijote de la Mancha	Aventuras Level 10	QUIXOTE	89
El Anillo	JAPS	ANILLO ?	89
El Cruzado	Nuevo Software Español	CRUZADO	87
El Espacio Maligno (1 y 2)	Daniel Pérez Espinosa	MALIGNO?	89
El Examen	Burga's Adventure	EXAMEN	89
El Forastero	Creators Union	FORASTER	89
El Gato con Botas	Nacho González Cutre	GATO	89
El Señor del Dragón	Grupo Creators Union	DRAGON_ ?	90


NOMBRE	CASA	FICHERO	AÑO
El Umbral	Jaime C. Urbicain	UMBRAL	88
El Viejo Archivero	Aventuras Level 10	ARCHIVER	89
Engendro		ENGENDRO	89
Estación Acuario	Luis Sánchez Palacios	ACUARIO	92
Excessus	Wazertown Works	EXCESSUS	90
Galen	Mandrágora Software	GALEN	89
Gremlins	Adventure International	GREMLINS	86
Gwain the Haffling	Panic	HAFFLING	90
Hampa 1930	J. Izquierdo / L. Calvo	HAMPA	89
Hechizo	Microhobby Cassette	HECHIZO	85
Heresville	Wazertown Works	HERESVIL	90
Historias de Medialand	JSJ Soft Ltd.	MEDLAND?	87
Idiliar	Grupo Creators Union	IDILIAR?	91
Jabato (2ª parte)	Aventuras AD	JABATO?	89
Johnny Vayna	Pedro Amador	JVAYNA ?	89
Juanito en Busca de su Baloncito	3PSoft	JUANITO	89
Ke Rulen los Petas	SSóFT	KERULEN	
Keops	Oscar García	KEOPS	88
Kilburn Encounter	SCP Hackers	KILBURN	89
La Aventura Espacial (1 y 2)	Aventuras AD	SPACIAL?	90
La Aventura Original (1 y 2)	Aventuras AD	AO?	89
La Caverna Del Dragón De Bronce	Danisoft	CAVERNAD	
La Caverna Infernal	Digital Launch	CAVERNAI	88
La Corona	Pedro Amador López	CORONA	88
La Destrucción de América	Conrado Bádenas	AMERICA	89
La Diosa De Cozumel (1 y 2)	Aventuras AD	COZUMEL?	90
La Gruta Del Oráculo		ORACULO?	90
La Guerra De Las Vajillas (1 y 2)	Aventuras AD	VAJILLA?	88
La Maldición De Los MacLeod	Danisoft	MCLEOD	90
La Maldición de Aros	Carlos Moreno-P.A.C.	AROS	91
LA Prehistoria	Grupo Creators Union	PREHIST?	90
La Princesa	Fromesoft	PRINCESA	
La Venganza de Rufo	Quasimodo Soft	RUFO	89
Las Minas Perdidas (antigua)	Aventuras AM	LASMINAS	89
Las Minas Perdidas (1 y 2)	Aventuras AM	MINAS?	94
Legend (1 a 5)	Phantasy	LEGEND?	91
Los Elfos de Maroland (1 y 2)	Kame Soft	MAROLAN?	
Los Pájaros De Bangkok (1 y 2)	Dinamic - AD	CARVALO?	88
Los Templos Sagrados (1 y 2)	Aventuras AD	TEMPLOS?	90
Mantis (parte 2)	Raven Blues Bros.	MANTIS2	
MegaCorp (1 y 2)	Dinamic	M-CORP?	87
Memorias de un Hobbit	JSJ Soft Ltd.	MEMORIAS	89
Midnight	Wazertown Works	MIDNIGHT	89
Mundo Fantástico	DT Soft	MUNDOFAN	89
Odisea (1 y 2)	Juana Pueblo Soft	ODISEA?	90
Olimpo en Guerra		OLIMPO	89
Pirámide	Vacaloca / Lolo Soft	PIRAMIDE	89
Post Mortem	Iber Soft	MORTEM	87
Pueblo de la Noche	Creators Union	PUEBLO	89
Rochn, la Era de las Espadas	Skuat Soft	ROCHN	88

NOMBRE	CASA	FICHERO	AÑO
Sheriff	A. de Haro	SHERIFF	89
Sir Sigfrid	AD	SIGFRID	86
Stiffliip & Co.	Binary Vision	STIFFLIP	87
Supervivencia (El Firfurcio)	Aventuras AD	FIRFURCI	88
Wamwort	David Calandra Reula	WAMWORT	89
Wiz Lair	Atlantic Soft	WIZLAIR	88
Yenght	Dinamic	YENGHT	84
Zipi y Zape (1 y 2)	Magic Hand	ZIPI?	88
Zombi	Ubi Soft	ZOMBI	
¿...?	Juana Pueblo Soft	¿---	92

Listado de programas clásicos Spectrum

NOMBRE	CASA	FICHERO	AÑO
2112 AD	Design	2112AD	
Avalon	Hewson Consultants	AVALON	
Doomdark's Revenge	Beyond Software	DOOMDARK	
Dun Darach	Gargoyle Games	DUNDARAC	
Heavy of the Magik	Gargoyle Games	HEAVYOFM	
Knight Tyme 128 K	Mastertronic	KTYME	86
Marsport	Gargoyle Games	MARSPORT	
Spellbound	Mastertronic	SPELLBOU	85
Spellbound 128 K	Mastertronic	SPELLBND	86
Tau-Ceti	CRL	TAU-CETI	85
Tir-Na-Nog	Gargoyle Games	TIRNANOG	
War in Middle Earth	Maelstrom Games Ltd.	WAR	

NOTA: Como podéis comprobar, algunos apartados sobre las aventuras han sido dejados en blanco. Si alguno de vosotros conoce el dato que debería ir ahí, no dejéis de decírnoslo.



DOMINIO PÚBLICO Y SHAREWARE

Por: La Redacción

Quí podéis encontrar una serie de utilidades y juegos que quizá os puedan interesar o ser de ayuda. Para pedir alguno de los programas (¡o todos!) debéis mandar uno o varios discos formateados con vuestros datos escritos en la etiqueta, así como 100 pesetas en sellos por cada disco, cuyo formato no importa. Pueden ser de doble o de alta densidad, 3 1/2 ó 5 1/4.

Todos los programas son comprimidos para que ocupen menos espacio en disco. El mismo programa compresor los convierte en ficheros .EXE ejecutables que extraen por sí mismos su contenido. Junto a cada programa se indica el espacio en bytes que ocupa. Esto os servirá para hacer un cálculo del número de discos que necesitáis.

UTILIDADES AVENTURERAS

- CAECHO? 2.1 (348.590): La versión 2.0 del CAECHO?, antes comercial, corregidos algunos bugs y con documentación completa. Dominio público.
- CATALOGO DE LA BOLSA DEL CAAD (262.496): Todos los programas que se podían conseguir comercialmente a través del CAAD, en un vistoso catálogo con el argumento de todos los juegos, pantallas de la mayoría y una animación para presentarlo. Programa para coleccionistas.
- EDPACK 2.0 (437.648): Programa con el que podrás crear tus propias aventuras gráfico-animadas. Totalmente en castellano. Shareware.
- FLI2EXE (26.257): Conversor de animaciones .FLI a ejecutables auto-visualizadores. Recomendado para crear ejecutables y llamarlos desde cualquier parser.
- GAME BUILDER (238.615): Utilidad para crear aventuras gráfico-animadas. Documentación en inglés. Shareware.
- LABMAKER (114.778): Crea laberintos con perspectiva cenital. En castellano.
- MAPPER20.EXE (325.206): Excelente utilidad para Windows, realizada por Exterminio Software. Permite crear mapas con toda comodidad y sencillez, además de poder exportarlos luego al formato del SINTAC. Probadlo.

- NMP 5.02 (1.090.520): Parser NMP, con dos aventuras demo. Esta versión incluye manejo de animaciones .FLI, sonido, menús de conversación y muchas cosas más.
- SET DESIGNER II (241.874): Nueva versión del diseñador de caracteres realizado por José Luis Cebrián. Incluye utilidad para cambiar el set de caracteres del DOS, así como gran número de tipos de letra. Muy completo, incluye hasta música.
- SINTAC G3.21 (418.390): Última y más potente versión del SINTAC. Admite manejo de ratón y nuevas resoluciones. Hasta ahora Shareware, pasa a ser dominio público. Están disponibles también sus fuentes (478.690 bytes) por si quieres desarrollarlo, o simplemente ver cómo Javier San José lo realizó.
- TUTORIAL SINTAC G2 (97.964): Para iniciarte en el SINTAC más amigablemente que con el manual.
- XTYPE (42.223): Editor y visualizador de textos. Permite crear versiones ejecutables de tus textos que se visualizan por sí mismas.

COMPRESORES

- ARJ 2.41A (198.766): Excelente programa compresor/descompresor. Dispone de interesantes opciones, como compresiones multidisco, lo que te permite realizar un backup del disco duro.
- PKZ 2.04G (190.233): El compresor/descompresor más extendido. Comprime tanto como el ARJ.

JUEGOS

- AIR LAND & SEA (143.999): Aventura en 3D realizada con el 3D Construction Kit.
- AMNESIAROL (65.122): Aventura de texto en tres partes. En castellano.
- ANCIENTS (302.084): RPG similar a la serie Bard's Tale. Bastante completo.
- AO2DEMO (161.286): Demo no jugable de la Aventura Original II, para ir haciendo boca (y esperemos no quedarnos con la miel en los labios).
- APACHE (95.793): Primera parte del APACHE, de JAPS. Demostración de las posibilidades del CAECHO?
- AQUELLA CASA AL LADO DEL INFIERNO (181.055): Aventura en 3D realizada con el 3D Construction Kit.
- AVENTURA EN VIETNAM (178.241): Primera parte de la trilogía Vietnam de ACC.
- AXEL LIDENBROCK (688.249): Versión shareware de esta aventura en castellano basada en el libro «Viaje al Centro de la Tierra».
- CASCADA (61.989): Aventura de JAPS realizada con CAECHO?. Dirigida a picar a los jugadores para continuarla.
- CASO CERRADO parte 1 (724.234): Eres un detective, Ramón, y con la ayuda de tu amigo Raúl deberás desentrañar los misterios de una casona.
- CASTLE OF THE WINDS (458.322): Juego de Rol para Windows, mezcla de los clásicos Moria y Nethack, pero esta vez con gráficos.
- COLDITZ (54.571): Aventura en 3D realizada por Cristóbal González. Escapa del castillo de Colditz.
- COLON 1492 (138.917): Ponte en el papel de Colón en esta aventura en castellano. Versión para el emulador de Spectrum Z-80.
- DENARIUS AVARICIUS SEXTUS (219.365): Aventura gráfico-animada, estilo Sierra sin iconos. Ambientada en la antigua Roma, más concretamente en Pompeya.
- EL CASTILLO DEL MAGO (82.088): Aventura de ACC, con el ambiente de una clásica.
- EL PODER DE LA KÍNBRETON (163.269): Primera parte de las aventuras de Eudoxio,

- realizada por Daniel Cárdenas. Excelente aventura sólo texto. Muy recomendable.
- EMPIRE!.EXE (226.479): Juego de estrategia para la dominación del mundo.
 - HOUSE II (221.803): Aventura en castellano. Pese a sus gráficos CGA, son muy aceptables.
 - HUGO (208.359): Primera de las aventuras de Hugo. Se trata de aventuras gráficas, en las que tecleas las órdenes, al estilo de los primeros Sierra.
 - HUGO II (290.461): Segunda aventura. Hay que resolver un asesinato con ayuda de Penelope, la novia de Hugo.
 - HUGO III (485.397): Ultima por ahora. Transcurre en la selva sudamericana, y hay que encontrar un antídoto para el veneno que afecta a Penelope.
 - KHURDIAN (255.888): Interpreta a un valeroso hobbit que debe deshacerse de un objeto maligno. Aventura en castellano.
 - LA LIBERACION DE SILVANIA (100.081): Aventura realizada por FJAP.
 - LAST HALF OF DARKNESS (303.775): Aventura de sistema mixto. Mezcla de conversacional y gráfica. Ambiente de terror muy logrado.
 - MADE IN JAPAN (280.564): Juego de Estrategia para tres jugadores.
 - MASACRE EN EL HOTEL (48.735): Programa con sistema «freescape». Ganador del concurso 3D C. Kit de Micromanía, realizada por Toni Barroso. Exclusiva del CAAD.
 - NANUK (186.336): En esta aventura conversacional de Mago Soft, tu avión se ha estrellado en las montañas, y debes volver a la civilización.
 - ORFEO Y EURIDICE (545.751): Representa el papel de Orfeo y sal con Eurídice del reino de Hades, el infierno griego. Dos programas en uno. Requiere GWBasic, no incluido.
 - OUIJA (426.984): En la última aventura de Mago Soft debes exorcizar una casa encantada
 - ¿QUIEN SABE ANDE... ESTA LOISO? (383.107): Aventura gráfica. Primera de una trilogía.
 - RICHELIEU (711.614): Aventura en castellano realizada por Tangram, sobre los tres mosqueteros. Shareware.
 - VERMIS.EXE (56.370): LOS MISTERIOS DEL GUSANO, aventura de Boris en formato del emulador Z80. Incluye las dos partes y documentación.
 - VIDA! (1.129.814): Aventura muy sencilla de la serie Interactive Girls. Vida es el nombre de la protagonista. Para mayores de 18 años...
 - WALHALLA.EXE (120.879): LOS VIENTOS DEL WALHALLA, aventura del Grupo Creators Union, ahora de dominio público. 128 K en formato Z80, más documentación y una introducción.
 - WINDOWS ADVENTURE (124.050): La clásica Original Adventure de toda la vida, para jugarla en Windows o en DOS. Muy recomendable.

EMULADORES

- CBM 64 S (363.735): Emulador de Commodore 64.
- CPC 1.2 (310.242): Nueva versión del emulador de Amstrad CPC.
- JPP.EXE (146.116): Versión 1.0 del JPP, emulador de Spectrum noruego. Incluye utilidades para convertir snapshots desde y a diferentes formatos.
- JSJCONV.EXE (17.158): Dos programas realizados por Javier San José para convertir ficheros entre los formatos snapshot.SP y .SNA, usados por el SPECTRUM y el JPP.
- MSX 0.3 (74.997): Emulador de MSX 1.
- SP099386.EXE (63.456): Versión 0.99D del emulador SPECTRUM de Pedro Gimeno. Beta específica para procesadores 386 o superiores. Admite carga desde cinta con un sencillo cable.

- Z802SP (16.319): Programa de Ricardo Villalba para convertir entre los formatos .Z80 y .SP de Spectrum.
- Z80V304.EXE (234.354): Emulador holandés Z80 en su versión 3.04. No sólo emula el Spectrum normal, sino también con Interface I, SamRam, modo 128 y varias interesantes opciones. El más completo de todos, y también el único shareware. La versión registrada incluye interesantes utilidades.

SONIDO

- BLASTER MASTER 6.02 (281.976): Es un programa para digitalizar y manipular sonidos. Soporta los formatos .WAV, .VOC, .SND y .SAM (este último es el de los secuenciadores que se usan para componer MODs), entre otros. Permite bastantes funciones y tiene buena pinta, pero la versión shareware sólo puede manejar sonidos de hasta 25 segundos de longitud. Tiene incorporado un driver interno para la Sound Blaster y tarjetas compatibles
- FAST TRACKER 1.0 (65.349): Secuenciador con el que podrás modificar MODs ya existentes o bien crear los tuyos propios.
- KING MOD 1.1 (140.464): Es un secuenciador para componer MODs mediante partitura y un interface gráfico. En la pantalla aparece un pentagrama, y con el ratón podemos ir escribiendo las notas: blancas, negras, silencios, etc., igual que en los mejores secuenciadores MIDI para Windows.
- PLAYSND 2.0J (50.984): programa que reproduce Soundblaster .voc, Windows .wav, Tandy .snd, Mac .snd, Amiga .iff, .sam (Amiga .mod samples), Sun/Next .au, y ficheros sin cabecera de 8 bits a través del altavoz del PC.
- SOUND SYSTEM 1.1 (56.763): Reproductor de MODs, con la particularidad de simular gráficamente una cadena de sonido.
- VISUAL PLAYER 2.0 (95.013): Increíble y potentísimo reproductor de MODs. Los ficheros .MOD son creados en Amiga por el programa Soundtracker, y emulados en PC mediante reproductores. Soporta SB, Adlib, DACs y el altavoz del PC.
- WAVS_1.EXE (624.001): 26 efectos de sonido en formato .WAV, incluyendo aplausos, láser, puertas...
- WAVS_2.EXE (651.525): 19 efectos más, incluyendo algunas genialidades de un tal «Shiquito de la Calsá».
- WOW II 2.0 (111.447): Otro reproductor de MODs tan bueno como el VP.
- MODS_1.EXE (711.789): Cinco ficheros MOD.
- MODS_2.EXE (707.243): Diez ficheros MOD.
- MODS_3.EXE (703.266): Ocho ficheros MOD.
- MODS_4.EXE (716.312): Seis ficheros MOD.
- MODS_5.EXE (716.775): Nueve ficheros MOD.
- MODS_6.EXE (697.145): Siete ficheros MOD.
- MODS_7.EXE (717.497): Ocho ficheros MOD.
- MODS_8.EXE (697.169): Nueve ficheros MOD.
- MODS_9.EXE (721.265): Once ficheros MOD.

IMAGEN

- AD&D_1.EXE (704.741): Cinco gráficos .JPG de Advanced Dungeons & Dragons.
- AD&D_2.EXE (725.854): Cinco gráficos .JPG de Advanced Dungeons & Dragons.
- AD&D_3.EXE (673.582): Cinco gráficos .JPG de Advanced Dungeons & Dragons.
- AD&D_4.EXE (744.265): Cinco gráficos .JPG de Advanced Dungeons & Dragons.

- ALCHEMY 1.7.7 (652.113): Excelente conversor gráfico para DOS.
- CINDY_3.EXE (633.626): Cuatro nuevas imágenes de la mejor top-model.
- CINDY_4.EXE (621.851): Y con estas tres tenemos suficiente por ahora ¿o quizá no?
- CLAUDIA2.EXE (710.958): Claudita Schiffer en seis nuevas poses.
- CLAUDIA3.EXE (236.727): Y aquí otras tres.
- CMORPH 2.1 (593.807): Con este programa podrás realizar tus propios efectos de morphing.
- COMPUTER SHOW 9.0 (258.348): La última versión de este visualizador gráfico incluye la posibilidad de convertir entre formatos.
- DRAGON BALL (715.357): Animación ejecutable de un combate entre Goku y Tem Sin Han.
- FRACINT 18.2 (655.892): Generador y visualizador de fractales de todo tipo (formas, figuras, plasma...).
- GRAPHIC WORKSHOP 7.0d (543.080): Visualizador y conversor gráfico. También permite añadir efectos a los gráficos. Soporta gran cantidad de formatos.
- SAMANTHA.EXE (167.668): Los admiradores de la Fox la tenéis aquí nueve veces, todas distintas, claro.

NOTA GRAFICA TRISTE: Por uno de esos errores que a veces pasan, al facilitar algunos ficheros de esta misma sección a un socio, en lugar de copiarlos, se movieron desde el disco duro del CAAD, por lo que nos hemos quedado sin algunos ficheros, concretamente:

CINDY_1.EXE - CINDY_2.EXE - CLAUDIA1.EXE - ERIKA.EXE

Por lo que si algún amable socio nos los remite en los discos de su pedido, le estaremos agradecidos en el nombre del resto de socios que aún no disponen de ellos.

DEMOS

- BUGFIXED (737.501): Demo del grupo Acme.
- CRONOLOGIA (461.129): Una demo que tiene ya algunos añitos, pero al menos no requiere un Pentium para hacerla correr a una velocidad aceptable.
- INCONEXIA (481.004): Demo española, realizada por el grupo Iguana.
- INTROS!.EXE (165.953): Nada menos que 51 intros (mini-demos), todas de menos de 4 Kb, presentadas al concurso de Assembly '94.
- PANIC (897.596): Demo de Future Crew, con la calidad habitual en ellos. Requiere mínimo 386. Sound Blaster necesaria para escuchar la música.
- PLANETS (245.175): Tres planetas rebotando por la pantalla.
- SECOND REALITY 1 (816.198): Demo de Future Crew, tan extensa que la servimos en dos partes. Ojo, que necesitas las dos.
- SECOND REALITY 2 (1.241.572): Esta es la segunda parte de la demo.
- SHAPE! (101.982): Demo muy especial, dado que funciona en modo texto.
- SHOW (685.662): Demo del grupo húngaro Majic. Requiere mínimo 386, y GUS para el sonido.
- UNREAL (1.323.811): Increíble demo de Future Crew, dividida en 9 secciones. Música, gráficos y efectos alucinantes.
- VERSES (508.929): Demo del grupo EMF ganadora del ASM'94. Requiere GUS para escuchar la música.
- VIRTUAL VECTORS (267.969): Cubos en movimiento, con texturas, dibujos, etc.

AVENTURAS AD

Por: La Redacción



Es posible adquirir, como dominio público, toda la producción de Aventuras AD. Seguidamente os listamos las respectivas aventuras y el tamaño de los ficheros.



COZUMEL (400.792)

Año 1920. Doc Monro, conocido aventurero internacional, llega a la isla de Cozumel tras el naufragio de su expedición destinada a explorar los restos de la civilización maya. Solo y sin recursos, tendrá que utilizar su ingenio para reaprovisionarse y dirigirse a su destino.



TEMPLOS SAGRADOS (389.330)

Segunda parte de la trilogía iniciada con "La Diosa de Cozumel". En ella, el explorador Doc Monro llega al Yucatán y ha de encontrar el camino hasta la ciudad de Chichén-Itzá a través de antiguas ruinas mayas y trampas olvidadas.



CHICHÉN ITZÁ (436.036)

Final de la trilogía formada por "La Diosa de Cozumel" y "Los templos sagrados", en ella Doc Monro llega por fin a la ciudad sagrada de Chichén Itzá y se enfrenta a su desafío final...



EL JABATO (366.782)

Basado en el conocido cómic, el protagonista de esta aventura tendrá que huir de una mazmorra romana para encontrar a su amada a través de todo el Imperio Romano y Egipto.



LA AVENTURA ORIGINAL (126.131)

Versión española de la legendaria aventura de Crowther y Woods, padre de todo el género.

LA AVENTURA ESPACIAL (402.391)

Año 2703. Una poderosa sonda espacial descarrada, conocida como "La Oscura Amenaza", constituye un peligro para la supervivencia del Universo civilizado. Entrenado para este tipo de misiones, tendrás que intentar desactivarla con la ayuda de diversos representantes de otras razas estelares.


Sale por última vez a la venta el más famoso
parser de todos los tiempos, el **PAW** para
Spectrum.

Te incluimos la cinta **ORIGINAL**, con sus
manuales, en una de las que pueden ser las últimas
ocasiones de conseguirlo original.

Y lo mejor es el precio...

¡ 1.000 pesetas !

No puedes dejar pasar la ocasión de tener original
un programa que ha hecho historia.



Haz tu pedido antes de
que se agote.

Cantidades limitadas.

CAAD
Apartado 319
46080 VALENCIA

ÍNDICE GENERAL

Números 0-31

Por: Luis Martínez y Juanjo Muñoz

Anuncios

1(42) - 2(37) - 3(37) - 4(46) - 5(36) - 6(36) - 7(25) - 8(24) - 9(17)
 10(20) - 11(26) - 12(29) - 13(35) - 14(42) - 15(42) - 16(43) - 17(71)
 18(55) - 19(61) - 20(58) - 21(54) - 22(55) - 23(62) - 24(70) - 25(64)
 26(96) - 28(4) - 30(25) - 31(37)

Cine

27(77) - 28(14) - 29(38) - 30(40)

Concursos

I Concurso Nacional de Aventuras 31(7)
 II Premios CAAD a la Aventura 29(22) - 30(37)
 Concurso de aventuras 1(23) - 7(20) - 12(7)
 Concurso Rolero 24(7) - 25(5) - 28(54)
 Chichén Itzá 17(56) - 18(15) - 19(13) - 20(37)
 22(7) - 23(28)
 La aventura del año 22(46) - 24(48) - 25(54) - 26(50)
 27(67) - 28(52) - 30(8)
 Primer Concurso Guionistas Petra 30(61)
 Q'aecho esto? 22(30)

Entrevistas

Pedro Amador López 17(62)
 Josep Coletes 23(55)
 Antonio De Haro 16(20)
 Juan Antonio Paz Salgado 16(19)
 Pedro José Rodríguez Larrañaga 17(64)
 Javier San José 15(46)
 Carlos Sisí 15(48)
 Paco Zarco 19(50)
 R.T.D. (Role Team Design) 21(22)

Feedback

4(30) - 12(42) - 13(38) - 14(39) - 15(56) - 16(41) - 17(66) - 18(53)
 19(59) - 20(54) - 21(48) - 22(53) - 23(60) - 24(67) - 25(59) - 26(95)
 27(81) - 28(30) - 29(62) - 30(62) - 31(50)

Hardware

Ofertas de material 14(41) - 15(43) - 19(10) - 20(49)

Informes

15 requisitos que debe reunir una aventura de fantasía	26(59)
3D Systems - Avalón Soft	30(9)
Aventuras ACC	27(32)
Aventuras FJAP o La Liberación de Silvania	17(47)
Aventuras para Apple Macintosh	18(48)
Cómo crear tu compañía	12(11)
Cómo se hizo NEGRA NOCHE	31(27)
El follón de las siglas	18(6)
Ilusiones de realismo	26(13)
Informe de juegos por correo	17(31)
Introducción a la aventura	13(13) - 14(13) - 15(12) - 16(18) 17(13)
Jornadas «Los Cinco Días del Pixel»	31(9)
Juana Pueblo Soft	26(18)
La aventura en Inglaterra	13(25) - 14(27) - 16(38) - 17(55)
La Aventura Original II	18(20) - 19(17)
La Gran Hazaña o el primer paso de una pequeña compañía	25(44)
Laberintos	11(23) - 12(18)
Lista de ventajas para los socios del CAAD	18(43)
Los nuevos Amigas - El futuro a nuestro alcance	26(81)
Micaco, Sierra & Multimedia	22(49)
Números atrasados	24(62)
Peñazo Soft	19(25)
Personajes: Isaac Asimov	20(11)
Proposición de línea de ayuda	19(24)
Qué es cada sección en el CAAD	15(52)
Sierra	1(25)
Sondeo entre los socios del CAAD	26(70)
Tolkien, 100 años después	26(74)

Juegos por Correo

Informes	14(19)
Games by Mail	15(25)
Sildavia	3(39) - 4(47) - 5(39) - 15(21) 17(25) - 18(30) - 19(27) - 20(18) 21(4) - 22(16) - 23(7) - 24(10) 25(6) - 26(9) - 27(7) - 28(56)

Libros-Juego

Libro-juego del CAAD	
Instrucciones	1(5)
Capítulos 1 a 9	1(11) - 2(5) - 3(5) - 4(5) - 5(5) 6(5) - 7(5) - 8(2) - 10(2)

Colecciones

Advanced Dungeons & Dragons	28(25)
La Máquina del Tiempo	22(27)
Elige Tu Propia Aventura	20(38)
El Reto de las Galaxias	25(45)
Magos y Guerreros	27(36)
Planea Tu Fuga	23(51)
Historia del libro-juego	19(58)
Libros interactivos y libros-juego	19(55)

Preguntas y respuestas	22(29) - 27(39)
¿Qué es un libro-juego?	19(55)

Mensajería Interna	
30(38) - 31(44)	

Noticias	
0(13) - 1(28) - 2(30) - 3(34) - 4(17) - 5(15) - 6(15) - 15(44) - 16(29)	
17(16) - 18(10) - 19(7) - 20(40) - 21(21) - 22(34) - 23(13) - 24(45)	
25(47) - 26(15) - 27(69) - 28(47) - 29(4) - 30(4) - 31(4)	

Ocio	
Dibujos	0(16) - 3(38)
Potomatón	26(80)
Historietas	17(22) - 18(28) - 19(40) - 20(15)
Humor	11(27) - 12(32) - 13(34) - 14(47)
	15(15) - 17(48, 65) - 18(18) - 26(20)
Pasatiempos	11(24) - 12(36) - 13(39) - 14(43)
	16(45) - 17(43) - 20(57) - 25(61)
Soluciones	12(41) - 13(43) - 14(45) - 16(46)
	17(43) - 26(93)
Petra	19(13) - 20(42) - 21(40) - 26(61)
	29(37) - 31(40)

Opinión	
«Gráficos»	9(8)
¡Animo españoles!	20(23)
¡Basta ya! ¡Ya vale!	21(13)
¡Grfxxx!	22(40)
¿Aventuras para pensar?	11(11)
¿Gráficos, textos? La ciencia decide	19(45)
¿Quién dijo qué?	17(42)
1ª incursión	8(16)
A quién pueda interesar	10(10)
Acerca de los gráficos	15(16)
Aguamiel	10(12)
Amiga vs PC por el campeonato mundial	
de los pesos completos	30(30)
Amigos lectores de este fanzine	12(17)
Análisis crítico	16(23)
Anécdotas	13(17)
Animarse	15(17)
Apoyando	31(43)
Aprovechar los gráficos	19(46)
Aumento de cuota	26(51)
Aventuras conversacionales - ¿Aventuras	
Gráficas? y La aventura en España	29(30)
Aventura de una tarde de verano	8(13)
Aventuras de España	5(25)
Aventurero conversacional: ¿Un nuevo	
tipo de gusano o insecto?	25(28)
Aventureros en peligro	16(28)
Carta juego	11(10)
Contestación a Zenon	25(49)
Contra «El Tema»	2(21)
Contra la piratería	18(40)
Contrarespuestas del 211	23(17)
Cosas no tan buenas	28(36)

Críticas y felicitaciones	5(28)
Cuestión de puntos de vista	8(14)
De muerte, nada	30(33)
Desde mi madriguera	3(24)
Desde mi madriguera (II)	7(17)
Disculpád la sangre caliente	29(36)
Discriminación	13(16)
Dulce como la miel	6(27)
El futuro en el mercado del Spectrum	13(15)
El lío de la escalera	19(44)
El peligro	11(11)
El porqué de la aventura	8(15)
El Tema	1(31)
En defensa de MS-DOS 6	27(60)
En defensa del Amiga	29(33)
En defensa del rol	23(14)
En una palabra: evolución	26(55)
Enseña como todas las cosas avisan de la muerte (del Spectrum)	23(15)
Era de noche...	10(11)
Factor prisa, pero no tanta	13(15)
Fundación e imperio	21(13)
Gracias	14(6)
Gracias	16(28)
Gráficas vs conversacionales	19(48)
Gráficos	12(16)
Hablemos con propiedad	12(16)
Help-Line	14(7)
Idiomas...	5(26)
Insolente insulto	26(54)
Jesbar responde	22(39)
La aventura (o crítica?) aquí	6(30)
La aventura en nuestro país	2(19)
La aventura en nuestro país	3(28)
La aventura en nuestro país	4(38)
La caída del Spectrum	20(26)
La ciencia no decide	21(10)
La paja en el ojo ajeno	29(34)
La respuesta de Intel	26(53)
Las consolas	17(44)
Los gráficos en las aventuras	9(8)
Los PSI	2(18)
Los roleros y su mundo	25(50)
Made in Spain	4(32)
Mal trato	14(6)
Más críticas...	4(35)
Más para el subdirector	27(63)
Más seriedad	6(32)
Más sobre Amiga-PC	28(34)
Más socios	24(50)
Mi Opinión	
Aventuras de texto o por menús / iconos	14(12)
El futuro de Aventuras AD	26(58)
El futuro de la aventura en España	26(57)
El futuro de los ordenadores de 8 bits	26(58)
El squash	14(11)

Los gráficos en las aventuras	14(11)
Los laberintos	14(11)
Los PSI	14(11)
Otros clubes	14(12)
Motorola vs Intel	24(49)
Motorola vs Intel	26(51)
Motorola vs Intel II (y fin)	29(28)
Ni fusión, ni fisión	18(39)
Novato, no pirata	20(26)
Opinión	5(27)
Opinión	25(49)
Opinión	28(32)
Para el Hispano	19(45)
Pelmazos	29(35)
Pensamientos de un aventurero	8(13)
Petición	2(22)
Phantasy	23(15)
Piratería si, piratería no	20(25)
Precio	15(18)
Precios	7(18)
Precios y opinión	18(42)
Preferencia por las inglesas	6(29)
Programar aventuras	11(11)
Puntualizaciones	6(29)
Que cumplan	15(16)
Quejas	17(44)
Repaso general	29(32)
Réplica a gráficas vs conversacionales	26(54)
Réplicas	7(19)
Réquiem por la aventura española	18(41)
Respuesta a...	29(27)
Respuesta a Melitón	4(31)
Respuesta de Zenón	27(57)
Respuesta para 211	21(10)
Rol, gráficas y conversacionales	23(17)
Sobre los gráficos	21(11)
Solo ante el peligro	28(19)
Subdirector gracioso	27(58)
Tercera opinión	31(41)
Toi acid	3(26)
Un homenaje merecido	24(51)
Un poco de respeto, por favor	17(40)
Una historia real	19(47)
Virus	20(24)
Yiepp al ataque	4(36)

Preguntas pendientes

19(42) - 22(52) - 29(46)

Preguntas y respuestas

0(28) - 1(38) - 2(32) - 3(35) - 4(39) - 5(30) - 6(33) - 7(22) - 8(20)
 9(14) - 10(17) - 11(16) - 12(20) - 13(26) - 14(31) - 15(37) - 16(32)
 17(50) - 18(49) - 19(35) - 20(50) - 21(27) - 22(31) - 23(46) - 24(52)
 25(56) - 26(88) - 27(71) - 28(44) - 30(20) - 31(32)

Programación

Desarrollo de argumentos 11(21) - 12(10) - 13(20) - 14(15)

	15(14) - 17(19) - 18(13)
BASIC	
Programación en BASIC	13(18) - 14(22) - 15(19) - 16(11) 18(36)
CAECHO?	
Q'aecho esto?	23(20) - 24(17) - 25(29) - 26(24) 27(25) - 28(9) - 29(8) - 30(11) 31(15)
PAW	
Dudas sobre el PAW	12(8) - 14(16) - 16(14) - 17(7) 19(23) - 22(9) - 23(26)
Preguntas y respuestas	5(23) - 6(25) - 7(16) - 9(7) - 11(8) 21(44) - 24(31)
Técnicas avanzadas de programación de aventuras	19(49) - 20(27) - 21(41) - 30(44)
Técnicas de programación	5(19) - 6(22) - 7(12) - 8(10) - 9(5) 11(4) - 13(4) - 15(6) - 26(33)
SINTAC	
Técnicas avanzadas de programación de aventuras	23(23) - 24(28) - 25(32) - 26(31) 27(18) - 28(39) - 29(51) - 30(44) 31(47)
Publicidad	
Compañías	
3psoft	12(43) - 17(49)
Dark Master Dominio Público	20(36)
Mago Soft	29(16)
Fanzines	
A través del espejo	11(12)
El Aventurero	14(26) - 16(44)
enROLate	26(17)
Galiot	15(42)
Hardware	
Cyberhard	23(16)
Micaco	22(25)
Juegos por correo	
Libertad o Muerte	20(53) - 21(12) - 22(18) - 23(37) 24(46) - 25(23) - 26(49) - 27(44) 29(37)
Ludus Belli	30(64)
Virus	15(24) - 17(24) - 18(27) - 19(31) 22(35) - 23(44) - 24(12) - 25(8) 27(41) - 28(7) - 29(37)
Parsers	
ABS	17(45)
CAECHO? 1.31	22(41)
PAW	0(18) - 2(35) - 17(61) - 19(14) - 27(31) 30(43)
Programas	
Cozumel	5(38) - 6(39)
El Arte de la Fuga	18(7)
El Desierto de Katar	17(15)
El Mundo Mágico	15(55) - 17(6)
El Ojo del Dragón	8(25)
Idiliar	14(46) - 17(30)
Johnnie Verso	13(37)
La Gran Aventura Espacial	19(17)
La Gran Hazaña	22(11)

La Liberación de Silvania	17(21)
Las Minas Perdidas	27(48)
Los Vientos de Walhalla	25(19)
Negra Noche	27(49)
Witch-Cult	27(17)
Revistas	
Cygnus	20(44)
UTOPIA	30(35)
Relatos	
Tempus Umbrae	25(26) - 26(84)
Rol	
El Mundo del Rol	3(19) - 4(22) - 5(16) - 9(2) - 10(7) 11(2) - 14(5) - 15(4) - 17(4) - 18(4) 20(4) - 24(4) - 26(2) - 27(4) - 29(43)
Estudio comparativo de diversos	
wargames	22(4)
Juegos	
007	5(17)
Blood Bowl	4(25) - 19(4)
Dungeons & Dragons	3(23)
El Señor de los Anillos	6(16)
El Tomo de Magia (AD & D)	24(5)
Empires & Dinasties	5(17)
HeroQuest	22(56) - 26(4)
La Llamada de Cthulhu	5(16) - 8(6) - 12(4) - 16(8)
Les Trois Musqueters	5(17)
Maléficos	5(17)
Marvel Superheroes	4(25)
Mutantes en la Sombra	15(4)
Oráculo	24(8)
Paranoia	4(23)
Ragnarok	24(4)
Rune Quest	3(22)
Space Hulk	18(24)
Star Trek	4(24)
Star Wars	4(22) - 7(9)
Traveller	4(24) - 16(4)
Top Secret	5(17)
Warhammer Fantasy Battles	22(36)
Warhammer Fantasy (Kaos & Cia)	23(4) - 25(4) - 28(17)
Noticias	18(23) - 21(46) - 22(38) - 23(6)
Roleando	4(27) - 6(19) - 8(7)
Software	
Bolsa de aventuras	1(33)
Amstrad	
La Llamada de Adventhulhu	23(45) - 25(16) - 26(72)
CAAD	4(42) - 5(34) - 8(22) - 11(22) - 12(27) 15(54) - 17(68) - 18(33) - 21(38) 24(60) - 29(17)
Dominio público	16(13)
PC	20(46) - 21(15) - 22(8) - 23(42) 24(53) - 25(36) - 26(45) - 28(63) 29(41) - 30(53)
Emulador de Spectrum	17(57) - 18(15)

Spectrum	19(11) - 20(52) - 21(53) - 24(55) 26(86) - 29(56)
Spectrum	
La Llamada de Adventuhlu	23(45) - 25(16) - 26(72)
Comentarios	
Aventuras conversacionales	
¿...?	23(29)
Abracadabra	0(6)
Achús Babilonia	26(62)
Colón 1492	30(17)
Don Quijote de la Mancha	26(63)
El Arte de la Fuga	18(17)
El Castillo del Mago	30(27)
El Cruzado	23(33)
El Espacio Maligno	24(39)
El Examen	13(22)
El Forastero	13(23) - 24(36)
El Mundo Mágico	15(35)
El Oráculo	23(33)
El Pacto	21(51)
El Señor del Dragón	13(24)
Espejos	22(12)
Galen	25(39)
Idiliar	15(33)
Jekyll vs Hyde	25(40)
Johnny Wayna	24(37)
Khurdian	24(43)
Kilburn Encounter	25(41)
Knight Orc	0(21)
La Corona	0(11)
La Gran Hazaña	24(41)
La Isla del Tesoro	19(16)
La Liberación de Silvania	17(58)
La Odisea	24(42)
Los Elfos de Maroland	20(9)
Los Misterios del Gusano	30(47)
Los Vientos de Walhalla	23(30)
Lurking Horror	0(23)
Memorias de un Hobbit	24(40)
Midnight	26(67)
Mind Fighter	0(25)
Mundo Subterráneo	18(16)
Nanuk	31(35)
Negra Noche	31(25)
Olimpo en Guerra	25(42)
Orfeo y Euridice	29(25)
Palace Hotel	19(15)
Post Mortem	0(8)
Pueblo de la Noche	13(24)
Re-Evolución	29(20)
Rescate	17(59)
Rochn, La Era de las Espadas	13(22)
Sheriff	24(35)
Zipi y Zape	2(23)
Aventuras en 3-D	
Colditz	27(47)
Aventuras gráficas	
¿Quién sabe ande está Loiso?	30(23)

Barbarian Quest	31(38)
Day of the Tentacle	27(50)
Fascination	18(22)
King's Quest V	15(29)
King's Quest VI	22(14)
Los Archivos Secretos de	
Sherlock Holmes	23(35)
Shadow of the Comet	26(64)
Space Quest IV	16(30)
The Last Half of Darkness	31(45)
Ween, the Prophecy	24(32)
Estrategia	
Civilization	20(32)
SimEarth	20(34)
Parsers	
Adventure Game Toolkit (AGT)	17(70)
Análisis: SINTAC vs CAECHO?	26(43)
CAECHO?	22(6)
CAECHO? 1.3	23(18)
Comparativa: NMP vs CAECHO?	26(37)
Comparativa: NMP 3.2 vs	
SINTAC G1	26(40)
Creator II	26(47)
Gscape	22(48)
NM Parser	26(36)
Questmaker 2.1	22(42)
SINTAC	20(47)
SINTAC T2	23(18)
SINTAC G1	25(51)
Rol	
Black Crypt	22(51)
Captive	21(32, 24)
Eye of the Beholder	19(19)
Eye of the Beholder II	19(19)
Heroes of the Lance	20(45)
HeroQuest	20(43)
Shadowlands	23(36)
Ultima VI, The False Prophet	19(21)
Ultima Underworld: Labirynt	
of Worlds	27(55)
Sistemas operativos	
MS-DOS 6.0	24(26)
Windows NT	25(63)
Utilidades	
Adventure Mapper	23(50)
Emulador de Spectrum	17(36)
Fancines	
La espada magnética	26(17)
Federación	21(34) - 22(43) - 23(38) - 29(15)
Línea de ayuda epistolar	29(24)
Línea de ayuda telefónica	20(29) - 21(31) - 22(26) - 23(59)
	24(66) - 25(43) - 26(35) - 27(45)
	30(36)
Los mejores	25(55) - 26(16) - 27(75) - 29(61)
	30(46)
Mapas	
Aventuras conversacionales	

Abracadabra	2(29)
El Enigma de Acepts	15(30)
Historias de Medialand (1ª p.)	17(12)
Ke Rulen los Petas	16(24)
La Aventura Original	20(30)
Los Templos Sagrados (1ª parte - 8 bits)	26(97)
Post Mortem	0(10)
The Pawn	19(32)
Zork	19(34)
Aventuras gráficas	
King's Quest I	18(8)
Ofertas	
Oferta de programas originales	10(16) - 22(47) - 27(80)
Soluciones	
Aventuras conversacionales	
Abracadabra	1(35) - 2(25)
Hampstead	8(17) - 9(10)
Historias de Medialand (1ª p.)	17(10)
Jack the Ripper	11(15) - 12(14) - 13(10)
Kayleth	8(18) - 9(11) - 10(15)
Ke Rulen los Petas	8(19) - 9(12) - 10(15)
Knight Tyme	0(19)
Kult	16(16)
La Aventura Espacial	10(13) - 11(13)
Megacorp	7(21) - 13(11) - 14(8)
Midnight	26(68)
Rebel Planet	1(9) - 2(14) - 3(15) - 4(18)
Spellbound	3(30)
The Pawn	8(17) - 9(10)
Tower of Despair	11(14) - 12(12) - 13(8)
Zipi y Zape (1ª parte)	7(21)
Aventuras gráficas	
Indiana Jones y la Última Cruzada	11(14) - 12(13) - 22(22) - 25(20)
King's Quest I (Solución básica)	18(7)
King's Quest I (Solución avanzada)	19(6)
King's Quest III	14(9) - 15(9) - 16(15)
Legend of Djel	14(8)
Trucos y curiosidades	
Aventuras AD	20(37)
Cozumel	9(13)
Hobbit	7(21) - 12(15)
Los Pájaros de Bangkok	7(21)
Telemática	
24(22) - 25(12) - 26(21)	
Varios	
Curiosidades	18(35)
El Reto: Desafío Total	30(39)
Erratum	31(6)
Esquema archivador CAAD	26(páginas centrales)
Plantilla teclado Spectrum	25(páginas centrales)
Póster Samantha Fox	27(páginas centrales)

PARSERMANÍA

Por: Javier San José



uchos de vosotros llevaréis algún tiempo jugando aventuras conversacionales, incluso alguno que otro se ha decidido y ha dado el salto, y se ha metido en la costosa y, muchas veces ingrata, labor de programar una.

Los que os hayáis puesto alguna vez a programar aventuras conversacionales seguramente habréis hecho uso de alguno de los parsers disponibles para tal fin. No voy a ponerme a disertar ahora sobre las ventajas que tiene el uso de un parser, a la hora de programar aventuras conversacionales, sobre la programación tradicional. Los que no hayáis hecho uso de un parser seguramente habréis programado vuestras aventuras en Basic, Pascal, C o uno de los muchos lenguajes de programación disponibles.

Hay pocas personas, cada vez más eso es cierto, que se hayan atrevido a ir un poco más allá, y que hayan centrado todos sus esfuerzos y conocimientos en programar un parser, permitiendo de esta forma que sus conocimientos sirvan a otros para la consecución de aventuras conversacionales cada vez más complejas.

Esta sección va a tratar pues de cómo se programa un parser. No se trata de una sección llena de tecnicismos ni de complejos y largos listados, si no más bien de una sección informativa, de curiosidades. Trataré de explicar el cómo se programa un parser, en qué se fundamenta su funcionamiento.

Veremos cómo es un compilador por dentro, el intérprete, cómo se implementan ciertas rutinas y algoritmos. No daré muchos listados y los que dé no serán muy complejos y, en muchos casos, incluso incompletos, pero servirán para curiosear las interioridades de un parser. Como curiosidad comentar que los listados que aquí aparecen pertenecerán a parser SINTAC.

El desarrollo de un parser es algo que lleva mucho tiempo, lo digo por propia experiencia. Como todos los programas un parser va sufriendo alteraciones y mejoras a lo largo del tiempo y así vemos como la mayoría de los parser que empiezan por la versión 1.0 o similar acaban con numeraciones cada vez más altas. Esto es así por el afán de sus creadores de perfeccionar a su criatura y de paso perfeccionarse a sí mismos adquiriendo conocimientos informáticos cada vez más complejos.

No todos los parsers son iguales pero sí similares. La diferencia entre un parser y otro es la misma que diferencia a un lenguaje de programación de otro ya que, en definitiva, los parsers no son sino lenguajes de programación.

Actualmente la mayoría de los parsers basan su forma de trabajo en un compilador y un intérprete. El compilador se encarga de transformar un fichero de texto que contiene la estructura de la aventura en datos que son entendidos por el intérprete que es el motor que hace funcionar la aventura.

Lo más dificultoso a la hora de ponerse a programar un parser es decidir la estructura del lenguaje que usaremos para definir los comandos que entenderá el parser. Actualmente todos los parser trabajan en torno a lo que se denomina Vocabulario o Tabla de Vocabulario. Esta no es sino un diccionario de palabras que entenderá el parser y que el jugador podrá usar para componer las frases con las que se relacione con la aventura.

Este Vocabulario se basa en entradas que especifican aparte de la palabra, algunas características como su tipo (si es nombre, verbo,

adjetivo...), su valor numérico, etc... Básicamente sin una tabla de Vocabulario no se puede tener un parser. Esta tabla de Vocabulario puede ser definida de muchas maneras.

Luego tenemos los comandos propios del parser. Estos comandos sirven para definir la estructura de la aventura, para programarla. A veces se recurre a crear lenguajes estructurados al estilo del Pascal o el C. Otras se recurre a formas más simples pero no por ello menos potentes.

En el SINTAC se implementó un lenguaje de programación basado en conductos (condiciones-acciones). Está basado en el usado por el ya memorable PAW, se denomina sus comandos conductos ya que son una mezcla de comandos condicionales y de acción. Condicionales los que comprueban determinadas condiciones como si determinada variable contiene un valor, y de acción los que llevan a cabo las mismas como imprimir un mensaje en pantalla. Hay comandos que sólo son condicionales, otros que sólo son de acción, pero otros que son ambos, de ahí el nombre de conductos. Un fragmento de programa en el lenguaje SINTAC sería algo así:


```
COGER _  AUTOG  
          DONE
```

Este sistema permite programar aventuras muy complejas y además es muy sencillo de aprender y de usar. No hay estructuras de programación compleja, no es un lenguaje estructurado. A pesar de no ser un lenguaje estructurado se permiten algunas libertades como el uso de subrutinas y saltos condicionales e incondicionales que facilitan, y no entorpecen, la labor creativa que requiere una aventura conversacional.

El hecho de que este sistema sea adoptado por la mayoría de los parser existentes confirma su solidez y su aceptación. Son ya cientos las aventuras programadas usando parser que siguen este sistema. Digamos que se ha convertido en un paradigma de lenguaje de programación de aventuras conversacionales.

PROGRAMANDO UNA AVENTURA

Por: Carlos Sánchez

 Comienzo aquí una serie de artículos sobre cómo programar una aventura. Para ello utilizaré el más sencillo sistema que existe: usar un parser. Esto os evitará la necesidad de conocer un lenguaje de programación para crearla. En concreto utilizaré el parser NMP, en su versión 5.0.

Lo que se trata es que aquellos que nunca habéis programado una aventura aprendáis a hacerlo, y por eso voy a partir de cero, sin dar por supuesto que sabéis nada. Lo que haremos será crear una sencilla aventura, para que una vez que hayáis visto como se hace una, podáis hacer otras por vosotros mismos.

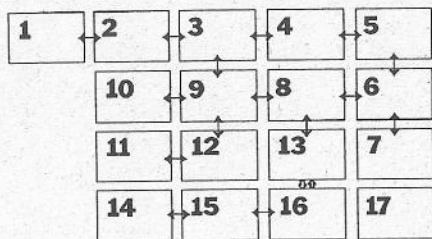
Por otra parte se inicia en este mismo número un consultorio de dudas acerca de NMP, al que podéis enviar vuestras dudas (ya sean de novato o de experto parserero).

Lo primero es saber que aventura vamos a hacer, y por no buscar un guión complicado pues versionaremos por enésima vez la vieja aventura original, aunque reducida.

La AO consiste en entrar en unas grandes cavernas y encontrar todos los tesoros que en ellas hay, depositando todos en una cierta localidad (recolector). En nuestro caso lo limitaremos a 5 tesoros.

Manos a la Obra

Vamos a empezar dibujando el mapa de nuestra caverna:



Como podéis ver he comenzado numerando las localidades por la número 1, cosa importante en NMP, pues la nº 0 tiene una utilidad especial.

El hecho de que la localidad 17 no tenga conexión alguna indica que esta localidad es

inaccesible al inicio de la aventura (más tarde la haremos accesible).

Ahora tendremos que dar una descripción a cada una de las localidades, y conectarlas con las demás. Esto se hace en NMP pulsando Alt+L, para acceder a la tabla de localidades. En cada una de ellas definimos un texto y las conexiones con las demás. Para esta aventura voy a dar descripciones muy sencillas, y no por mi gusto, sino porque las páginas del fanzine tienen un límite.

Para empezar, y desde el menú de NMP pulsamos Alt-L, para acceder a la tabla de localidades. En ella podremos observar dos localidades ya definidas: precedidas por un comentario explicativo (según versiones) de como rellenar la tabla. Observemos que los comentarios van precedidos por punto y coma, esto es siempre así en NMP. Bien, dejemos como está la localidad 0 (no vamos a usarla) y modifiquemos la 1 por lo siguiente:

```
{1} {Estas en la estancia de entrada a la gran caverna.}
    {e 2}
```

Pues bien, el texto entre las primeras llaves será el que aparezca al entrar o redescibir esa localidad, y el siguiente texto indica que si vamos al este debemos aparecer en la localidad 2.

```
{2} {Un oscuro pasillo se adentra en las profundidades.}
    {e 3 o 1}
```

De nuevo el primer texto es la descripción, y lo que le sigue indica que al este vamos a la localidad 3, y al oeste a la 1.

De este modo podemos poner todas las conexiones y descripciones de localidad. Os dejo a vosotros poner las conexiones (con el mapa no será difícil) y pongo aquí las descripciones. Si os parecen

cortas pues alargarlas cuanto queráis:

- 03-> Una gran caverna con estalactitas y estalagmitas, varios túneles parten de aquí.
- 04-> El túnel desciende ligeramente.
- 05-> En las paredes de esta caverna hay varios bajorrelieves.
- 06-> Varios túneles salen de esta húmeda caverna.
- 07-> Esta es la caverna oriental.
- 08-> Esta zona es muy húmeda y está llena de charcos.
- 09-> Una enorme caverna iluminada por el brillo de multitud de cristales.
- 10-> La habitación del dragón.
- 11-> La parte oeste de la caverna enorme, muchos huesos se esparcen por el suelo.
- 12-> Esta es la Caverna Enorme, tan grande que no cabe en una sola localidad.
- 13-> Esta es la caverna del pozo.
- 14-> El fondo del pozo sólo tiene un pequeño charco, pero un tunelillo oscuro parte hacia el oeste.
- 15-> El tunelillo es oscuro, fétido y angosto.
- 16-> Al final del tunelillo encuentras la máquina tragaperras.
- 17-> Estás en la habitación sobre las nubes.

Una vez copiado basta con pulsar F5 en el entorno de NMP para ejecutar nuestra aventura. Podréis observar que podéis moveros por todo el mapeado (excepto la localidad 17).

Objetos

Sin objetos estamos vendidos en una aventura. Por regla general los objetos nos servirán para solucionar problemas; son utensilios que nos ayudarán en determinadas ocasiones, cada uno tiene su utilidad (en ocasiones más de una).

Para indicar a NMP qué objetos utiliza nuestra aventura debemos editar la tabla de objetos (pulsar Alt-O). En ella veremos la definición de cada objeto: Su número, descripción, nombre, localidad inicial, peso e indicadores.

Cada objeto debe tener asignado un número, por el que nos referiremos a él durante la programación. Le sigue su descripción, por ejemplo, «un viejo baúl». El nombre nos servirá para indicar que palabra se refiere a ese objeto, de modo que cuando el jugador la teclee

sepamos de que objeto habla.

Le sigue el peso, que se regirá por el baremo que queramos ponerle. Por defecto se soportan 8 unidades de peso, pero si aumentamos esa cantidad podremos poner pesos más altos, así si cambiamos la 'fuerza' del jugador. Yo por mi parte mantengo los 8 y tomo el siguiente baremo:

- Objeto poco o nada pesado (disquete, libro normal, lápiz): 0
- Objeto ligeramente pesado (linterna, libraco, lata fabada): 1
- Objeto pesado (bola de jugar bolos, espada, ballesta): 2 o más
- Objeto demasiado pesado (piano, baúl, cualquier PSI) : 255

El hecho de ponerle peso 0 a algunos objetos es para evitar cosas tan desagradables como esta: «COGER PLUMA → Llevas demasiado peso para coger la pluma». (!)

La localidad inicial indica en que lugar está el objeto cuando comienza el juego. Aparte de las localidades normales hay algunas especiales:

252: Ninguna parte (por ej.: hay un objeto «trozo de jarrón» que no está en ningún sitio hasta que rompemos el objeto «jarrón».)

253: El objeto lo lleva puesto el jugador.

254: El objeto lo lleva el jugador en sus manos, garras, tentáculos, etc.

Por último y no por ello menos importante están los indicadores de objetos, que dan características a los objetos: son 16 valores 0 ó 1 que nos indican si tal objeto posee cierta propiedad. El único de ellos que tiene un uso fijo es el 15 (el de más a la izquierda, se numeran desde 0 de derecha a izquierda). Este indicador, si vale 1, dice que el objeto es una fuente de luz. Por eso entre los objetos de nuestra aventura la antorcha (ahora lo veremos) lleva el indicador 15 a 1. El resto de ellos tienen utilidad libre, y somos nosotros los que vamos a decidir para qué valen (tampoco hay por qué usarlos todos). En concreto en nuestra aventura tendremos objetos que son tesoros y objetos que no, así que nada más fácil que usar un indicador (el 0 por ejemplo) para indicar que el objeto tal es un tesoro (poniéndolo a 1).

Esta es la lista de objetos, que tendréis que substituir en la tabla de objetos (Alt-O). Ahora podréis interaccionar con algunos

objetos más, aparte de moveros por nuestro recién creado mundo. Bueno, pues hasta aquí este primer capítulo, dudas, críticas y sugerencias a:

Carlos Sánchez
NMP-CAAD
Ctra. Boadilla del Monte, 25
28024 MADRID

TRUCO PARA NMP

· Esto no es un truco, sino una posibilidad de NMP no documentada (por haber sido probada poco antes de distribuir la última versión). Debéis de tener NMP 5.02 (quizá funcione con la 5.01 pero no lo recuerdo). El truco consiste en que hay una instrucción llamada WRITE, cuya función es escribir directamente el texto que le sigue, evitando de esa manera prácticamente el uso de las tablas de mensajes. Su sintaxis es la siguiente:

WRITE {Texto}

Es decir, si queremos que escriba «Hola» ponemos:

```
-SALUDAR PEPE  
PRESENT 12  
WRITE {Hola.}  
DONE
```

Nota: los textos no pueden pasar de una línea, según la versión de NMP es posible que el editor de textos no haga bien el resaltado sintáctico con la orden write. Eso es normal pues no está preparado para ella (en principio se pensó que la orden WRITE se documentara en NMP 6.0, pero en vista de que no tengo mucho tiempo y no se cuando saldrá esa versión, he decidido documentarla ahora, de modo que podáis usarla aunque tengáis el pequeño inconveniente del resaltado)

Más cómodo, ¿no?

Q' A ECHO ESTO?

Por: Melitón Rodríguez



En el último número vimos como nuestra pequeña aventura iba tomando forma, en este número vamos a meterle algunas cosillas extras: ¿qué tal un PSI? El CAECHO? tenía como premisa cuando lo construir el tener todas las facilidades posibles para el desarrollo de PSI, a ser posible que permitiese los PSI más realistas, creo que en eso sigue siendo el mejor. De momento, más que un PSI vamos a construir un APDE (animal pesado de esos), que era también el ejemplo de inicio del manual del PAWS. En nuestro caso, y por evidentes exigencias del guión, el primer animalucho que haremos será un gato negro. ¿Qué necesitamos del gato?. Bueno, pues lo primero de todo que se mueva, un gato aplastado por un camión y pinchado con chichetas a la pared no nos sirve de mucho y uno enchufado en una UCI no es demasiado interesante. Esto suele pasar con casi todos los PSIs, lo más interesante es que se muevan de aquí para allá. Así que vamos a hacer una rutina que nos sirva para mover cualquier PSIs, así podremos mover el gato o lo que sea; más adelante haremos que maúlle, que también es algo interesante.

Pero, ¿cómo lo hacemos?. Muchas veces en una aventura he visto un: «Er gato negro ha llegado» ó «Er gato negro se ha largao». Pero esto no es muy aceptable, sería mucho más interesante que se diga hacia donde se larga el gato o de donde viene meneando el rabo. Esto es muy fácil como ya veréis, pero antes demos un repaso a la noción de PSI en CAECHO?

¿Qué es un PSI en CAECHO? Básicamente es un objeto, un alguien, una cosa animada, pero una cosa y por lo tanto susceptible de ser cogido y llevado o puesto dentro de algo (un gato o un pajarraco, son ejemplos claros de psi-objeto y un fiambre ex-psi, es un ejemplo evidente). ¿Cómo distinguir entre un objeto normal y un PSI? Bueno, pues por uno de los campos booleanos de los items que indica si se trata de un PSI o no. Veamos un ejemplo de esto, el propio gato (tomaremos los números de ítem por encima de 1000 para los PSI para tenerlos claramente separados del resto de los objetos):

\200 gato _ «gato Malaquías» «Es el gato negro como la pez de tu maestro, siempre te ha parecido un animal horrendo y de irritante altanería, aunque tal vez tu alergia al pelo de gato tenga algo que ver con la antipatía que sientes por él.» -**-*< 2,30,40,<

Veamos que campos hemos puesto (ver la página 45 del manual):

BOOLEANOS

0. Hemos puesto '-': FALSO, esto significa que no es un nombre propio (será 'el gato Malaquías')

1. Hemos puesto '**': VERDADERO, esto significa que es masculino, no es una gata.

2. Hemos puesto '*': VERDADERO, esto significa que es un objeto que el jugador conoce desde el principio (es el gato de siempre).

3. Hemos puesto '-': FALSO, esto significa que es un objeto simple (no como 'los pantalones' ó 'las tijeras' ó 'los sacerdotes')

4. Hemos puesto '-': FALSO, esto significa que al empezar el jugador aún no ha visto al objeto desde que comenzó la aventura.

5. Hemos puesto '**': VERDADERO, lo que significa que se trata de un PSI.

CARDINALES

0. Se trata de la localidad de comienzo del gato.

1 y 2. Los valores de peso y de volumen del gato (ver cuánto pesa y qué tamaño tiene).

Bueno, ya vamos a hacer la rutina de movimientos de PSI. La rutina debe tener al menos dos parámetros: el PSI que queremos mover y la dirección en la que vamos a moverlo; pero vamos a ponerle un parámetro más, en este caso uno que nos diga si el PSI consiguió moverse o no. Este último parámetro nos servirá por ejemplo para escoger una dirección totalmente al azar, intentar mover al gato hacia allá y saber si se logró o no, si no lo consiguió escoger otra y volver a probar hasta que el gato salga de allí (en CAECHO? hay formas mejores de hacer esto, pero es una forma). Pero también nos serviría para que si le decimos al alguien «Yete pa'yá», este lo intenta y al encontrarse con la pared nos dice: «¿Estás chalao o qué te pasa?». Bien, veamos la rutina y analicemosla después:

BLOQUE [4] MuevePsi(K=[0],K=[10],B=10)

```
{
/: Mueve el Psi $1 en la dirección $2, en $3 indica si lo consiguió o no :/
  PUSH 1; /: Bandera que usaremos para muchas cosas :/
  PUSH 10; /: Guardamos el verbo actual porque lo vamos a cambiar :/
  R $3; /: Ponemos a FALSO $3, de momento el PSI no se ha movido :/
  COPI $2 10; /: Copiamos en el verbo actual la dirección, para
  poder usar CAMINAR :/
  COPI $1.0 1; /: Copiamos la localidad inicial del PSI en la bandera 1 :/
  ((CAMINAR $1.0)&(!(IGQC $1.0 1)))
  /: Consiguió moverse si:
  1. CAMINAR fue verdadero, desde $1.0 se puede avanzar hacia el
  verbo actual (bandera 10).
  2. Tras andar no estamos en el mismo sitio, algo que suele pasar en
  los laberintos y en ese caso no queremos que nos digan que el PSI
  se ha ido si realmente vuelve a estar aquí.
  :/
  ACTUAL $1; /: Situo como objeto actual al PSI, para usar en mensajes :/
  S $3; /: Indico que consiguió moverse :/
  (IGQC $1.0 34)
  /: Si coincide la nueva posición con la del jugador, entonces es que
  ha llegado de alguna parte :/
  MEN 1 HaLlegado; /: Imprimo que ha llegado :/
  HAZ $2 /: Invierto las direcciones :/
  {
  Norte: {DiDirec Sur;}
  Sur: {DiDirec Norte;}
  Oeste: {DiDirec Este;}
  Este: {DiDirec Oeste;}
  Sube: {DiDirec Baja;}
  Baja: {DiDirec Sube;}
  }
```



```

}
}
(IGQC 1 34)
{/: Si coincide la antigua posición con la del jugador es que se
ha ido :/
MEN 1 SeHaIdo;
DiDirec $2;
}
}
POP 10;
POP 1;
}

```

Hemos utilizado una nueva rutina 'DiDirec', esta se encargará de traducir las direcciones en mensajes de los que tenemos en la tabla. Tiene como parámetro al dirección de la que se quiere dar la dirección. Además tiene que poner un 'el' delante de 'Sur', 'Norte', etc... pero delante de 'arriba' y 'abajo'.

```

BLOQUE [5] DiDirec(K=Norte)
{
  HAZ $1 /: Según el valor del parámetro hacemos una cosa u otra :/
  {
    Norte: { MEN 0 6; /: el :/ MEN 1 3; /: Norte :/ }
    Sur: { MEN 0 6; MEN 1 4; }
    Este: { MEN 0 6; MEN 1 5; }
    Oeste: { MEN 0 6; MEN 1 6; }
    Baja: { MEN 1 17; }
    Sube: { MEN 1 18; }
  }
  MEN 0 2; /: Todos terminan con un punto :/
}

```

También está claro que hemos introducido algunos verbos nuevos:

```

Subir 14 verbo;
Sube 14 verbo;
bajar 15 verbo;
baja 15 verbo;

```

algunos mensajes en la tabla 1,

```

\HaLlegado «»\ix ha llegado desde «»
\SeHaIdo «»\ix se ha ido hacia «»

```

y algunas definiciones en el principio de la aventura para poder escribir 'HaLlegado' y 'SeHaldo' en vez de un número:

```
#define HaLlegado 19;
#define SeHaIdo 20;
```

Bien, ya tenemos una rutina que nos servirá para mover a todos los PSIs, como véis es bastante sencilla y general y más corta que la mayor parte de las que he visto desarrollada en otros parsers. Por otra parte es lo bastante versátil como para poder incluir mensajes de movimiento para cualquier verbo que se te ocurra (no necesariamente los no se qué primeros), y sobre todo cuando se te ocurra, basta con añadir la línea correspondiente en los dos HAZ, sin necesidad de cambiar completamente el listado o la concepción de la rutina.

¿Qué hacemos con el gato ahora? El gato va a ser un proceso que el bucle principal de la aventura va a llamar cada turno, de tal forma que el bucle principal quedaría como:

```
BLOQUE [0] PrimeraAventura()
{
  CAR 0;
  R 3; /* Ignorar la gestión de luz, todo iluminado */
  COPI 1 47; /* Tabla donde está el Prompt */
  COPI 7 48; /* Mensaje del Prompt */
  COPI 2 34; /* Localidad inicial la 2 */
  MODO 1;
  MENSAJE 1 15;
  TECLA 0 1;
  MODO 0;
  CAR 1;
  Describe;
  MIENTRAS (IGQ 0 [0]) /* Un bucle infinito */
  {
    PREG 0;
    ANALIZA 0 1;
    (MNQ 10 MaxVerbMov) /* Comprueba si es de movimiento */
    {
      (CAMINAR 34) /* Intenta caminar en la dirección adecuada */
      {
        /* Si lo consigue repetir descripción */
        Describe;
      }
    }
  }
}
```

```

}
SINO /: Si no lo consigue poner 'No puedes ir en esa dirección.' :/
{
MENSAJE 1 9;
}
}
SINO
{ /: No es de movimiento :/
CUAL 1; /: Analiza el objeto referido :/
HAZ [10]
{
Fin:{FIN;}
Coge:{{(COGER [0]);}}
Deja:{{(DEJAR [0]);}}
Ponte:{{(VESTIR [0]);}}
Quita:{{(QUITAR [0]);}}
I:{HazInventario;}
Examina:{EXAM [0]; NL;}
SINO {MENSAJE 1 8;} /: 'No puedes hacer éso' :/
}
}
/: Aquí llamaremos a los PSIs :/
GatoMalaquias;
} /: Final del bucle infinito :/
}

```

Como este artículo es bastante largo ya, en éste número nos limitaremos a que el gato de marras se mueva un poco por ahí (pondré un número alto de proceso para el gato para tenerlo claramente separado).

```

BLOQUE [200] GatoMalaquias()
{
PUSH 1; /: Usaremos la bandera para muchas cosas :/
ALEAT 100 1; /: Escogemos un numero de 0 a 99 :/
(MNQ 1 50)
{ HECHO; } /: El 50% de las veces Malaquías no hace nada :/
LOCSAL 200.0 1; /: En la bandera 1 se pone el número de salidas
que tiene la localidad donde se encuentra Malaquías :/
ALEAT [1] 1; /: Escogemos una de ellas: 0 a la máxima-1 :/
TNC 1 1; /: Cambia la numeración: 1 a la máxima :/
DIREC 200.0 [1] 1; /: Coger el verbo correspondiente :/
MuevePsi 200 [1]; /: Mover a Malaquías :/
POP 1; /: Recuperamos el contenido inicial :/
}

```

En el próximo número haremos de Malaquías un PSI mucho más interesante y de paso arreglaremos algunos problemas.

SOLUCIONES

Accesinato

Allí estaba yo, en aquella casa de locos. Había un asesino suelto y yo no me podía fiar de nadie.

Me dirigí a la Biblioteca. En ella pude encontrar a Lim. Hablé con él y me dijo que Román tenía muchos enemigos. Examiné un libro que encontré en una esquina de la estantería y pude ver que dentro había una invitación como la que me había llegado a mi. Me dirigí a la cocina y en el fregadero encontré una pastilla de jabón, y me di cuenta de que faltaba un cuchillo en la colección.

Me dirigí al salón, me fijé en la partitura del piano, y vi que una nota tenía un agujero. Me dirigí al piso de arriba y en una habitación había un charco de sangre, use el jabón en él y encontré un anillo.

En otra habitación encontré a Ana, a la cual enseñé el Anillo, y me dijo que era suyo y que lo había perdido. Esta me entregó una ganzúa.

La puerta que llevaba al ático estaba completamente cerrada pero la conseguí abrir con la ganzúa, y en la habitación a la que entré pude encontrarme un baúl que abrí, descubriendo en su interior a Vinagre completamente mutilado. Al lado había una linterna que también cogí, me dirigí al sótano y en el momento en que examinaba la pared me di cuenta de que el Asesino estaba detrás mío. Rápidamente pulsé el ladrillo 6, y entré en una habitación oculta. Examiné el armario y cogí la botella de aceite. Salí del pasadizo. Al lado del garaje me encontré a Emix, al que le di la invitación. No la quería, pero me entregó una cinta de música.

La puerta del garaje estaba atascada así que use el aceite en ella y la abrí. En el garaje encontré una palanca. Me dirigí donde estaba el radiocassete, puse la cinta y vi que era una grabación del asesino. Me dirigí de nuevo a la cocina y con la ayuda de la palanca abrí el horno, allí dentro se estaba asando la cabeza de Fog. Cogí un alfiler que había y

me dirigí al salón.

Examine de nuevo la partitura y use el alfiler en el agujero. Se abrió un pasadizo y vi que César estaba muerto. Examiné los trastos y cogí un azulejo.

Me dirigí a la iglesia no sin antes hablar con Piols,forcé la puerta con la palanca y cogí el cuchillo del altar. Me dirigí al edificio que tenia unas puertas de reja y usé en el panel el azulejo, momento en el cual se abrió la puerta y entré.

Allí estaban colgados los cuerpos de Luis Marina y de Angel, entré y estaba cara a cara con el asesino. Le clavé el cuchillo, y bueno, saber quién es el asesino es cosa tuya....

Por cierto, No cuentes el final, no tengo otro :)

Emix

HOZ QUEST II (The Gallo's Mission)



o me lo podía creer, otra vez en el lugar equivocado en el momento menos oportuno. Pero de todos modos, había que salvar a mis compañeros de equipo. Así que me dirigí a la habitación que estaba completamente destrogada, Examiné los desperdicios, y en ellos pude encontrar una botella de plástico que cogí. En el servicio además cogí el rollo de papel higiénico que estaba usando cuando vinieron los terroristas.

Me di cuenta que no podía usar el ascensor que te llevaba directamente a la planta de los terroristas, por la sencilla razón que necesitaba un descodificador. Subí a la planta donde estaba el cine, y cogí el bocadillo, el cual abrí y me quede con el papel Albal.

Bajé al piso donde estaban las oficinas y en una de ellas cogí una peluca, a su vez en el cuarto de la limpieza usé la botella y la llené de aguafuerte. Una vez hecho esto, usé el papel Albal en la botella, con lo cual me fabriqué una tremenda bomba casera. Me di una vuelta por el cuarto piso y ni hice nada aparte de coger una cuerda que estaba perdida, cantar en la sala de los espejos, donde cogí un cristal, y usar

el papel higiénico en la fuente para estancarla, momento en el cual apareció una llave ante mi.

Me dirigí al cine, y abrí la puerta que estaba cerrada con la llave. Dentro cogí una tarjeta de crédito, que usé en el armario del vestuario de las chicas para coger el Wonder Bra. En la sauna puse a secar la peluca mojada y con esto me dirigí a la oficina que tenía una inmensa ventana. Até la cuerda y sin pensármelo dos veces salté por la ventana, momento en el que caí en la piscina del edificio. Bebí el agua de la piscina y encontré una moneda en el fondo.

Me dirigí a la capilla y moví el candelabro, entonces se abrió un pasaje secreto y en la pared ví una combinación de letras. Me dirigí a la cabina de teléfonos de la planta baja y llamé usando la combinación que había visto en la pared de la capilla.

El amable director de Ixem Games añadió un hacha en mi inventario. Me dirigí al sótano del edificio, y usé la bomba que había fabricado con la puerta, tras lo cual se fue a tomar por el saco. Entré por ese laberinto de túneles, y vi a un hombre trabajando. Sin pensármelo dos veces usé el cristal y se lo clavé. Cogí su Walkie Talkie. Me dirigí a la cuarta planta y usé el hacha en un árbol, con lo que cogí una rama que usé en la armadura donde estaba el descodificador.

Me dirigí a la planta baja y usé el descodificador en el ascensor, momento en el cual llegué a la planta donde estaban los terroristas, pero ya habían subido a la azotea dispuestos a largarse. Rápidamente subí a la azotea y vi que había un guarda, use el Walkie Talkie y le despisté. Me di cuenta que los malos no eran tal, sino MALAS :) así que me puse el Wonder Bra y la Peluca para pasar desapercibido. Entre en el helicóptero, y en un momento usé la navaja en el conducto de la gasolina. Se dieron cuenta de quien era yo realmente, así que sin dudarlo salté del helicóptero y fui a parar al suelo. Allí me di cuenta de que el helicóptero iba dejando un rastro de gasolina así que usé el mechero en el charco, y bueno, lo demás es historia..... ;)

.....THE END????

Emix

HOZ FOREVER (El Apocalipsis)

ACTO I (El Viaje Inesperado)

Entré en el garaje y examiné las herramientas, en ellas pude ver algo de dinero que cogí. Me dirigí a la tienda de quinielas y allí hice la monoloto. Entonces fui a la cadena de televisión, hablé con la recepcionista y me dijo que la combinación ganadora de la monoloto había sido STULA, no se parecía a la que yo tenía, pero le dije que esa era la mía, así que la tía que por cierto era un callo, se quedo flipada y me hizo pasar a una sala para salir entrevistado en un programa. Me senté en esa sala, y una tía me metió en un programa parecido a «Vivan los novios», y aunque parezca increíble :-O gané :) luego, por equivocación me metieron en la «Ruleta de la Fortuna» y gané un millón de pesetas. Entonces salí de la cadena de televisión todo flipado, y me dirigí al bar, donde cogí una cerveza. Me di cuenta de que para viajar necesitaba un pasaporte, así que fui a la comisaria donde estaba mi amigo Ferrero, le di una cerveza y él me entregó a cambio un pasaporte. Sólo me faltaba la foto, así que me dirigí a la copistería y usé la fotocopidora para sacarme la foto en color. Usé la foto en el pasaporte y voilá... Me dirigí al puerto, le di el billete del crucero al guarda y empezó mi aventura....

ACTO II (Las Islas Chingallí)

Después de un viaje muy accidentado, llegué a las islas Chingalli, y lo primero que hice fue buscar un bar. Allí pude ver a una niña que estaba jugando a una máquina, así que sin dudarle la golpeé, y le quité el patinete. Me dirigí a la U para demostrar mis habilidades, y me metí la santa leche, y únicamente quedó una rueda del patinete. Decidi dirigirme al estadio de fútbol, y dado que no quedaban entradas, usé la rueda en una pequeña ventana que había en la parte trasera del estadio. Entré por ella y fui a parar a los vestuarios. Allí moví el armario y cayó una pastilla de jabón. Como hacía bastante tiempo que no me duchaba, aproveché y me duché, momento en el que me patiné y me caí. Vino el utillero y me confundió con un jugador, salí a jugar la gran final, y en el último minuto fallé un penalty decisivo. Después de que todo el mundo me persiguiera, acabé en el psiquiátrico. En el baño de mi habitación cogí

las cuchillas de afeitar, y en mi habitación el Valium. Salí de ella, y en el pasillo había una habitación que no se podía abrir, así que golpee la puerta, entré, y vi a un tío que estaba muy nervioso. Le di el Valium para que se tranquilizara y cuando se durmió, le afeité. Cogí el bigote, me lo puse y salí tan tranquilo del psiquiátrico por la puerta principal. En la calle me encontré a un hombre que hablaba de la dictadura que existía en aquellas islas y me dio un folleto. En el kiosko robé la revista y me dirigí al hotel. En mi habitación cogí la gorra, y en el comedor del hotel el tenedor. Entonces me dirigí a la mansión del malvado Plata-No, me puse la gorra, llamé al timbre y como creyeron que era el de TelePizza me abrieron la puerta. Despisté al matón dándole la revista que había robado y me enfrenté cara a cara con el malvado Plata-No, al que clavé el tenedor... entonces desapareció su poder y se creó el HOZCISMO...

SERA EL FIN DE LA SAGA HOZ?????

Emix

Las Aventuras de Eudoxio. Primera Parte.

Solución completa a El Poder de la Kínbreton

o cierto es que estaba harto de verdad. Aquella noche no pude aguantar más, me levanté de la cama y abandoné mi casa. Al caminar por las desiertas calles de Wina no pude evitar pararme, alzar la vista, y mirar a la Luna nueva para preguntarme si sería capaz de rescatar a Dina. Tampoco pude evitar, en la salida del pueblo volver la vista atrás, y pensar en todo lo que dejaba tras mí. Una pena muy grande me invadió y muchas cosas pasaron rápidamente por mi cabeza. Sabía que lo más probable era que no volviera al pueblo que me viera nacer, pero conseguí reponerme y proseguir mi camino, un camino que sabía me conducía a una muerte casi segura.



1- El intercambio de cuerpos

Sinceramente, no tenía mucha idea de hacia a donde ir. Sabía que al norte vivía Srinik, una bruja de la cual siempre había escuchado hablar con cierto temor en Wina. Años atrás había sido expulsada a pedradas, pues parece

ser que su brujería fue culpada por los winanos de ahuyentar a los elementos, provocando una sequía que se había prolongado durante años. Estaba seguro de que si aún vivía en su alejada casa al norte del pueblo, sabría algo del ogro alado que me había arrebatado a Dina.

No parecía haber actividad dentro de la casa. Llamé a la puerta y como nadie contestaba entré sin más dilación. No había nadie, sólo un gato muerto tirado por el suelo. Pobrecillo, tenía una mordedura en el cuello; no quise ni pensar en cómo había muerto. Me llamó la atención los libros que habían en las estanterías, pues no estaba acostumbrado a verlos en mi pueblo. Miré por encima algunos, pero no logré entender nada. Mi curiosidad también me empujó a examinar unos pergaminos que había sobre la mesa, y así fue como descubrí uno rojo que era tan curioso que no pude evitar cogerlo y guardármelo en la mochila. ¡Y menudo susto me llevé cuando advertí que un ratón se me había colado en la mochila! ¿Cómo se había podido meter dentro? No sé, pero lo cierto es que lo cogí y cuando me di cuenta ya había sido objeto de una horrible transformación. ¡Ahora yo era el ratón y alguien se había apoderado de mi cuerpo! Eso me pasaba por fisgón y meter las narices donde no me llamaban. Seguro que aprendería la lección para otra vez (si conseguía salir de ésta).

Pasé unos días terribles encerrado en una jaula, y cuando pensaba que el ser que se había apoderado de mi cuerpo ya había muerto, éste se reincorporó y me liberó. Y lo mejor de todo es que me devolvió otra vez mi cuerpo y ella (la bruja) también recuperó el suyo. Parece ser que un tal Sator había convertido a Srinik en ratón enviando su cuerpo a otra parte, y que con mi cuerpo había recuperado el suyo propio. Aunque no logré entender muy bien yo le seguí la corriente, pues además de confuso guardaba cierto temor hacia aquella vieja que acariciaba mis cabellos. Había una cosa que sí logré entender, ahora sabía como había muerto el pobre gato. Iba a contarle todo sobre mi misión, pero al entrar en mi cuerpo también se había apoderado de mis pensamientos y lo sabía absolutamente todo sobre mí. Me entregó un anillo y me aseguró que se calentaría en presencia de un peligro cercano. También me pidió que le buscara un libro de magia, el 'Libro de Flarix'.

Su pierna presentaba un aspecto horrible, así que le pregunté por ella, y me dijo que con el tiempo quizá sanase. También le pregunté por Sator, y me explicó que era uno de los integrantes del Concilio del Caos. Quise saber qué es lo que él quería, y me contestó que buscaba

la Espada de la Muerte, la Kínbreton, una espada realmente muy poderosa. Por último, también quise saber algo del ogro y me enteré de que vivía al norte, en una caverna. Cada vez se me ponía más la piel de gallina, así que le confese que tenía miedo. Después le propuse que se viniera conmigo, pero parece ser que debía informar urgentemente al Concilio de Brujos de todo lo que había acontecido. Además me prometió que mandaría a un enviado suyo si se ausentaba, por si al completar mi misión deseaba ir con ella para aprender magia, pues parece ser que había visto en mí un gran potencial mágico.

Observé otra vez el anillo y como no me acababa de convencer le pregunté por él, y lo que me contestó no me sirvió para dejar de desconfiar de sus poderes. Le pedí más ayuda, pero aquel anillo era lo único que parecía poderme ofrecer. Viendo que no sacaría nada más allí, me despedí de Srinik y abandoné el lugar.

2-Mi buena obra

En el camino me encontré a Höltz, un leñador algo despistado que había perdido su hacha, y le dije que la buscaría, que no se preocupara. Me dirigí al este, pasando por el Cruce de la Roja Llanura, lugar tan citado en las leyendas y de la que se cuentan tan oscuras y tremendas historias, que se me formó un nudo en la garganta. Seguí al este, y después hacia el norte, metiéndome en el bosque. Y allí pude comprobar que, efectivamente aquel anillo que me había dado la vieja chocha, no era un anillo normal: se calentó. Al oeste había un claro, y no parecía haber peligro. Me detuve a escuchar y un cierto rumor venía del este. Decidí ir al oeste. Llegué a un claro donde sólo habían hogueras apagadas y algunos troncos a medio partir. En uno de los troncos aún había clavada un hacha y la cogí. Busqué al leñador y se la devolví, el cual me dio mil gracias y me invitó a que algún día me pasara por su casa a comer.

Como me empezaban a sonar las tripas, me decidí por ir aquel mismo día a comer con esa buena gente. Su sencilla casa caía al este, antes de entrar en el bosque. Llamé a la puerta y tal como me dijo Höltz, me invitaron a comer. Hacía tiempo que no comía tan bien y aquel puchero me sentó divinamente. Pero sin duda, lo que más me gustó fue ese delicioso pastel de moras que tenía los piñones más grandes que hubiera visto en mi vida. Viéndome sorprendido, la mujer del hombre, Linua, me preparó una bolsita de aquellos piñones y me los regaló. A pesar de que estaba muy a

gusto con ellos, no me entretuve demasiado pues tenía una urgente misión que cumplir.

3- Un paseo

Me encaminé a Jattan, por el Camino Viejo. En un punto del camino, enterradas en el polvo, encontré dos monedas de oro de curso legal. Una de esas monedas se la entregué a un pobre mendigo que se encontraba pidiendo en plena zona comercial de Jattan. A cambio me dio un consejo: "No provoques a las gentes del bosque, pues adoran al Ogro alado que vive al norte." Estaba seguro que el hombre se refería al mismo Ogro que yo estaba buscando, así que le pregunté por él y me comentó las frecuentes visitas de los lacayos de aquel ser a Jattan, que tenían atemorizadas a los jattaneses.

Dejé al mendigo y seguí al norte, hasta llegar a una bifurcación. Cogí el camino del oeste, hacia Nritis, y llegué a un puente que no me inspiraba mucha confianza, así que sin pensarlo dos veces me metí en el agua y nadé hasta la otra orilla.

4- La Casa de Flarix

Aquel lugar estaba deshabitado, lo que hacía unos años había sido una próspera población ahora no era más que un cúmulo de casas derruidas. La única que parecía conservarse en perfecto estado era una con un estilo que evidentemente no era autóctono. Llamé a la puerta. Nadie contestó. Sabía que mi curiosidad me llevaría por malos derroteros, pero no pude evitar que me invadieran unas ansias tremendas de entrar allí y ver lo que se hallaba detrás de aquella puerta sin cerradura. Con una fuerte patada quise romperla, pero cuan grande fue mi sorpresa cuando comprobé que la puerta se abría para evitar el golpe y posteriormente, se volvía a cerrar. Indudablemente, aquella casa estaba encantada y sólo pensar en magia otra vez me puso nervioso. Después de todo, mi última experiencia mágica no había sido del todo agradable. Sin embargo, di un decidido paso al frente y como esperaba la puerta se abrió para dejarme paso...

Esperaba encontrarme con una casa delicadamente adornada, pero no fue así. Estaba llena de contrastes: una estanterías llenas de bellos objetos, y en cambio, apoyados en la mesa habían una cantidad de palos y ramas, algunas realmente feas o sucias, e incluso algunas carcomi-

das. En el mueble encontré una bella estatuilla de oro con una esmeralda incrustada que me metí en la mochila, no sin antes convencerme que ya nadie vivía en aquel lugar, y que ya no tenía dueño. Seguí hurgando en la casa y cogí una concha de molusco. Jamás había visto el mar, que caía muy lejos de estas tierras, pero había leído mucho sobre él, y sabía que si uno se ponía una concha marina en el oído, podía escuchar el susurro de las olas en las playas. Y así fue como me la llevé a la oreja y... ¡pude escuchar un mensaje que había grabado en aquel objeto! Ahora sabía dónde estaba: en casa de Flarix, el archimago del que me había hablado Srinik. Al principio me puse un poco nervioso, pero cuando me dijo que ya no estaba en este mundo me tranquilizé: 'Uff, podré conservar la estatuilla' - me dije. El mensaje hablaba de la vara del mago que era la más fea y retorcida, y de su libro de magia, que se encontraba en una cajita cerrada con llave en la sala del tesoro del ogro. Vaya, por unos momentos había pensado que el libro se encontraría en aquel mismo lugar.

Dejé la concha donde la había encontrado y tal como decía el mensaje cogí la vara más fea y retorcida de las que habían apoyadas en la mesa. '¡Menuda vara de archimago más cutre!' - pensé. Sólo me quedaba encontrar las llaves para abrir la cajita del libro. Rebuscando encontré un frasco de 'Aire de Nasadri' que no tenía idea de lo que era y lo abrí. Surgió la fragancia más dulce que jamás hubieran percibido mis sentidos. Una belleza que me maldije haber destapado. Finalmente encontré las llaves dentro de un jarrón. Después me dispuse a salir de allí, pero la puerta no parecía querer dejarme salir. Sólo cuando hube dejado la estatuilla, conseguí que se abriera la puerta. ¡Diantre, y yo que pensaba que iba a ser mía...! Pero no, parecía que algo tan bello como aquella estatua dorada no podía pertenecer a un simple muchacho winano como yo.

5- Encuentro con el último poblador de Nritis

Mis exploraciones en Nritis me llevaron a otra casa, pero presentaba un estado tan lamentable, que parecía que fuera a venirse abajo en cualquier momento, y además el anillo me volvió a avisar de un peligro cercano. Dejé estar la casa, y me dirigí al sur, y encontré una barraca construida a base de ramas y pequeños troncos. Entré y ví a un hombre de aspecto horrible: pelos cayéndole hasta las rodillas, sucio y de roídos

atuendos. Quizá aquel fuera el único habitante de Nritis. Sentí pena por él y más cuando comprobé que estaba hambriento. Le dí la bolsita de piñones y el me lo agradeció regalándome un collar que él mismo me colocó. Me despedí del desdichado y abandoné la barraca.

Llegué a lo que sin duda había sido utilizado como almacén, pero sólo encontré cajas vacías. Y al meterme por entre las cajas encontré una trampilla, que sólo al abrir dejaría al descubierto unos peldaños que se perdían en la oscuridad. Iba a bajar, pero como no tenía ninguna fuente de luz, dejé aquella exploración para otro momento.

6- Vuelta a Jattan

Volví sobre mis pasos y me dirigí a Jattan, concretamente a la posada 'El Mulo Cojo'. Esperaba encontrarme con mucha gente allí, pero sólo estaba el posadero y un único cliente. Aquel cliente se llamaba Kilivor y parecía un buen hombre, tanto que me invitó a una cerveza que acepté de buen grado. Además me apetecía charlar con alguien, y aquel Kilivor parecía un buen conversador. Me preguntó si quería jugar a los ustartanos, y yo como no sabía de que iba aquello le pregunté como se jugaba. Parecía muy sencillo y acepté jugar una partidita. Tan mentecato fui que le dejé hacer la primera jugada y aquello me hizo perder la partida. Sin embargo, creí haberle pillado el truco al juego y le pregunté por jugar otra partida, aceptando él darme la revancha. Esta vez le gané yo y cuando le prometí que nunca desvelaría a nadie el hecho de que le había ganado a los ustartanos, me regaló un precioso yelmo plateado como premio.

Vi tan decaído a Kilivor por su derrota que compré una cerveza al posadero y se la di. Se la bebió de un traqo y aquello pareció reconfortarle un poco. Quise darle conversación, así que le pregunté por aquellas cicatrices que inundaban su cara. Realmente aquel hombre parecía haber vivido muchas aventuras, y prueba de ello sus narraciones de como tiempo atrás un golem le había soltado un puñetazo que le abrió la cabeza, y también me explicó que aquello había propiciado su primer encuentro con un elfo, un tal Sorehksen que le salvó.

Como no estaba demasiado bien de dinero se me ocurrió preguntarle si me podía hacer un pequeño préstamo, pero él parecía estar en la misma situación económica que yo, así que acabé desistiendo. Pero con

la tontería me enteré de que él era el jefe de su propia banda, y que debido a discusiones y demás ahora únicamente eran dos: él mismo y Kaleide. Me dijo que si buscaba trabajo me aceptaría en su banda y contesté que tenía una misión que cumplir. Él lo entendió y me deseó suerte. Antes de irme le pregunté por el ogro, por si sabía alguna táctica o algo para conseguir vencerlo, y sólo me dijo que no me asustara por un 'simple' ogro, que no eran tan peligrosos como los pintaban. Vaya, si era tan sencillo, ¿por qué te lo cargas tú? Y le dije que se viniera conmigo, pero él también tenía cosas que hacer. Lástima.

También me di una vuelta por la armería, pero como no tenía dinero para comprar nada me fui a otro lugar.

7- Aventuras en el bosque

Me dirigí al bosque, a investigar un poco por allí y lo único que me llevé fue un susto tremendo cuando un árbol me atacó con sus ramas. Menos mal que Hóltz estaba rondando por allí cerca y se lo cargó en un periquete. Del combate únicamente quedaron los restos del árbol y una curiosa semilla. Cogí la semilla y se la enseñé al leñador. Me dijo que era de árbol guerrero y que tratara de desacerme de ella, ya que sin duda, sólo me ocasionaría problemas.

No contento con los consejos del leñador, me encaminé a casa de Srinik, que seguro que sabía algo más sobre la semilla. Menos mal que aún no se había marchado al Concilio, aún estaba preparando cosas y seguía en su casa. Mostrándole la semilla me comentó que las leyendas contaban que si un árbol brotaba de una de aquellas semillas, éste ayudaría a su plantor. Claro, que eso podían ser sólo cuentos, y la realidad ser bien diferente.

Tampoco me corté esta vez y pregunté a la bruja si tenía algo de dinero que darme, y me dio seis monedas de oro, que era todo lo que tenía. Le dí las gracias y volví al bosque.

Una vez allí seguí al norte y una flecha surgió de Dios sabe donde, y se clavó justo donde iba a poner el pie. Aquello olía muy mal, pero no me asusté y proseguí mi camino. Llegué a un lugar donde había esqueletos tirados por el suelo y cráneos colgando de los árboles mediante cuerdas. Cogí la cuerda más larga que ví, seguí al norte y fui a parar a un poblado, donde unos fornidos guerreros indígenas me apresaron. Me arrebataron el collar que me había entregado el loco de

Nritis, y el que parecía ser el jefe me interrogó sobre mi presencia allí. Recordé el consejo del mendigo de Jattan, así que intenté no provocarles, no había duda de que ellos adoraban al ogro que yo pretendía matar. Les dije que me había extraviado y aliviado comprobé como me dejaban libre, y además me hicieron un regalo: un frasco de Laths. Aquel collar me había salvado el pellejo...

Me soltaron en la salida norte de su poblado, así que no tenía más remedio que continuar al norte si no quería volver a cruzar el poblado. Cuando aún no me había recuperado del susto, me asaltaron a la salida del bosque, dos ladronzuelos que se abalanzaron sobre mí y estuvieron a punto de atacarme y quitarme lo poco que llevaba. Pero parece ser que reconocieron el yelmo que llevaba sobre la cabeza y me dejaron ir. ¿Qué yo era de los suyos? No sé muy bien que quisieron decir con eso.

Aquello ya había sido suficiente y como popularmente se dice: 'mas vale malo conocido que bueno por conocer' me encaminé al sur, hacia el poblado. Por unos momentos temí que me volvieran a coger, pero la gente parecía más ocupada por sus tareas que por mi propia presencia y logré escabullirme en dirección sur.

8- Deravor, el alcalde de Jattan

Aquel día había sido muy movido para mí, y estaba algo cansado. Lo mejor era irse a descansar y mañana ya sería otro día. Volví a la posada y pedí una habitación, la cual no estaba nada mal para costar sólo dos monedas de oro. Antes de acostarme, miré por la ventana y eché un vistazo a la calle. Por unos momentos ví una cabeza mirando tímidamente por la ventana de un edificio cercano, aunque pareció verme a mí también y acabó por correr las cortinas. Demasiado cansado como para preocuparme también por aquello, me eché sobre el camastro y me dispuse a dormir.

Lo primero que hice al despertarme la mañana siguiente, fue investigar por los alrededores. En 'Fuego del Sur' me sorprendió ver tablones clavados en las puertas y ventanas de la mayoría de construcciones. Me decidí a llamar a varias de las puertas, pero como nadie me hizo caso, acabé por desistir. Antes de que me fuera, un hombre de cabello gris me invitó a entrar y yo acepté muy gustosamente.

El hombre era Deravor, el alcalde de Jattan, y me explicó las idas y venidas

de los esbirros del ogro a su pacífica población. Aquello tenía asustada a toda la gente que había decidido no abandonar sus casas, y que por eso se encerraban y aseguraban puertas y ventanas con tablones. No podía dejarles en aquella situación, así que acepté la misión que me proponían. Además pensé que si no era capaz de vencer a los esbirros del ogro, tampoco sería capaz de derrotar al mismo ogro y así que si ésto tenía que acabar mal, lo mejor es que acabara cuanto antes.

Deravor me sirvió una apetitosa comida y más tarde me llevó a un lugar idóneo para tender una emboscada. Allí esperamos hasta que por la noche se acercaron los dos lacayos del ogro, cuya presencia calentó mi anillo de manera alarmante. Aquellos no eran cualquiera, y debía tener mucho cuidado. En aquel momento, recordé lo que me había dicho Srinik sobre la semilla del árbol guerrero, así que sin pérdida de tiempo la deposité en el suelo. Con un gran estremecimiento de tierra, un tronco surgió, para en breves instantes tomar la forma de un temible árbol guerrero que se abalanzó sobre aquellos seres. Fue un combate terrible, donde el árbol sucumbió, no sin antes llevarse por delante a los dos encapuchados. Al final, advertí como una nueva semilla salía despedida del interior del cuerpo del árbol, en dirección noreste.

Al regresar a Jattan todo fueron elogios para mí, y me agradecieron mi acción con 14 monedas de oro, aunque la verdadera recompensa fue el sentir de todos los jattaneses hacia mí. Aquella vida de aventurero me empezaba a gustar... Al día siguiente, después de muchas celebraciones y de pasar la noche en casa de una hospitalaria familia que se sentía afortunada con mi presencia, me dirigí a la armería, a armarme bien con el dinero de mi bien merecida recompensa. Me compré un escudo, una maza y una cota de cuero y me lo coloqué todo. Ahora estaba bien armado y con la moral bien alta.

9- Asalto en el Camino Viejo

Habiendo comprobado por mi mismo la eficacia del árbol como aliado, se me ocurrió ir a ver si encontraba el lugar donde había caído la nueva semilla. Recorrí el bosque de norte a sur, y finalmente la encontré un poco más allá del extremo norte. Ésta vez continué en dirección oeste, pues no quería volver a perturbar a las pobres gentes del bosque. Seguí el camino y llegué a un punto donde había un carro parcialmente quemado, de donde surgieron tres hombres que me atacaron. Aquello me pilló de sorpresa, pero ni corto ni perezoso volví a repetir la experiencia de la semilla,

que aunque no salió del todo bien, al menos acabó con dos de los saqueadores e hirió de gravedad al tercero. Con un par de golpes conseguí acabar con él, el cual, en sus últimas palabras fue honesto y reconoció lo cruel que había llegado a ser. Además me dijo que cogiera su espadón, que me lo regalaba; y así lo hice, lo cogí y pensé en darle un uso más justo del que le había dado él. Las palabras del pobre hombre me habían llegado al corazón, y me dio por enterrar los cuerpos de los ladrones allí mismo, cerca de los restos del árbol guerrero. Y ya no podría contar más con la ayuda de este aliado, pues esta vez ninguna semilla había salido despedida del cuerpo ni tampoco encontré nada entre los restos.

10- Regreso a Nritis

El frasco de Laths parecía ser ideal para iluminar mis pasos en la oscuridad, y así lo pude comprobar cuando baje por la trampilla del almacén de Nritis. Llegué a unos túneles que desembocaban en una bella cámara con un lago de aguas cristalinas. En el fondo del lago advertí una llave dorada, así que no dude en quitarme las botas, remangarme un poco los pantalones y recogerla. Después bebí un par de veces el agua del lago y aquello me sentó estupendamente.

Seguí el túnel que partía en dirección norte de aquel lugar, y encontré un bicho seco. No sé porque lo hice, pero me lo guardé en uno de mis bolsillos. El túnel se acababa allí, así que desanduve lo recorrido, y esta vez exploré el túnel este. Fui a parar al exterior, y cerca de allí encontré un atracadero de barcas. Seguí explorando un poco los túneles, pero al no encontrar nada más que fuera interesante, volví al almacén y decidí darme un paseo por los campos de cultivo.

11- De como conseguí la Kínbreton

En los campos encontré un pozo que al principio no había advertido, oculto como estaba por la maleza. Me extrañó mucho que un pozo no tuviera un sistema de poleas y cubos, pero aún me extrañó más cuando miré dentro y sólo ví oscuridad. Se me ocurrió dejar caer una piedra en su interior, pero no la escuché llegar al fondo. Aquello me hizo sospechar que aquel no era un pozo normal, que lo más probable era que fuese una de esas grietas inter-dimensionales de las que me había hablado la bruja. Quería bajar al pozo, y lo primero que se me ocurrió fue usar la cuerda que

había encontrado en el bosque, pero esa cuerda era muy corta. Ya sabía que no iba a funcionar, es más, estaba seguro que iba a necesitar algo más que una cuerda para bajar allí: tenía que usar algo de magia. La única magia que tenía era la vara, pero hasta el momento no había servido de nada y... ¡claro el pergamino rojo! Efectivamente, pronuncié las palabras que habían escritas en el pergamino y una cuerda se materializó al instante. No dudé en meterme en el pozo y empezar a bajar, pero no necesité hacer ningún esfuerzo, pues la cuerda empezó a descender a un ritmo frenético que me hizo perder el sentido.

Me desperté en el interior del pozo, un lugar donde reinaba una espesa niebla fosforescente. Sólo había una salida, una puerta que crucé, para encontrarme en una nueva estancia donde a parte de una niebla aún más espesa que la de la habitación anterior, había un extraño altar. Además, no estaba solo, pues un ser corpulento de piel verde-anaranjada y de asquerosa boca, que en cuanto advirtió mi presencia, me atacó. A pesar de su aspecto, no era muy fuerte y acabé con él sin demasiados problemas.

Sobre el altar vi la Kínbreton descansar y con gran emoción la cogí. Cuando fui a salir, maldije mi confianza: llevarme la espada no podía ser tan fácil. Algún mecanismo se había activado al coger la espada y había cerrado la puerta, impidiéndome la salida. Decepcionado volví a poner la espada en el altar, y la puerta se volvió a abrir. Cuando ya salía de la habitación se me ocurrió algo y me apresuré a probar a ver si funcionaba. Volví a coger la Kínbreton y puse el espadón en el altar en su lugar... y funcionó, ¡la puerta se abrió!

Antes de salir eché un último vistazo a aquel ser. Su cimitarra me atraía poderosamente, pero la dejé al comprobar que el anillo se calentaba al intentar cogerla.

Al salir, recuperé mi vara y para subir me agarré al extremo de la cuerda que se dejaba entrever a pesar de la espesa niebla. La cuerda me llevó sano y salvo de nuevo a la superficie y en cuanto tuve los pies en el suelo, ésta se vaporizó.

12- La Caverna del Ogro

Sólo con mirar la bella espada que acababa de conseguir, me daba cuenta de que ahora tenía el poder suficiente para derrotar al ogro. La bruja me había dado las señas para llegar a la caverna donde él vivía

y hacia allí me dirigí sin pérdida de tiempo.

El camino que me había indicado me llevó a una pared natural de roca, y al examinarla con detenimiento pude descubrir una roca de diferente tonalidad, lo que sin duda constituía la entrada a la caverna. A media altura de aquella entrada descubrí un orificio. Probé la llave dorada que había encontrado en el lago, pero nada se abrió. No tenía más llaves que pudieran funcionar, y se me ocurrió utilizar la vara, pero aquello tampoco sirvió. Estaba a punto de dejarlo cuando se me ocurrió probar el bicho seco, y aquello sí que logró abrir la entrada.

Lo que vino después fue un laberinto de corredores, pero conseguí orientarme y atravesarlo con éxito. Por el camino me encontré a un guardia, y tuvimos un combate bastante duro. Conseguí vencerle, pero él me infringió algunas heridas. También cogí sus ropas y me las puse, pues estaba seguro que aquello me daría alguna ventaja.

Llegué a una gran estancia con columnas de alabastro, y al norte de allí encontré a Dina y a muchas personas encerradas en celdas. Tenía que conseguir la llave para liberarlos, así que volví a la estancia, y fui al oeste. Allí había un guardia, y el encargado de las celdas. Estaban comiendo y como no me reconocieron con las ropas que me acababa de poner, aproveché y les atacué... fue tan rápido que ni tan siquiera pudieron defenderse. Los registré y encontré la llave que estaba buscando. Aquellas continuas peleas me habían dejado exhausto, así que comí de las viandas que estaban dispuestas sobre la mesa.

Aún tenía que conseguir el libro de Flarix, debía encontrar la sala del tesoro. En la habitación del oeste habían otros cinco guardianes durmiendo. Antes de que pudiera despertarlos los maté uno a uno, tapándoles la boca, para que no profirieran en gritos y alertarían a los demás. Matarlos de aquella manera, a sangre fría me revolvió el estómago, pero no tenía otra posibilidad si quería finalizar con éxito la misión.

Junto a uno de los cuerpos descubrí una trampilla. La abrí y apareció una palanca, que usé y la pared oeste se abrió dejándome paso hacia la sala del tesoro. Allí encontré grandes maravillas y bellezas, y me guardé alguno de aquellos tesoros. Busqué la caja y la abrí con las llaves que había encontrado en el jarrón, y tal como decía el mensaje de la concha, allí encontré el libro de Flarix.

13- El Combate Final

Volví a los calabozos y abrí las celdas, consiguiendo así liberarlos a todos. Cuando ya creía que no iba a tener que pelear con el ogro, nos lo encontramos esperándonos en la gran estancia... El combate que libramos fue muy duro: su enorme maza, contra la Kínbreton que yo empuñaba; su odio, contra mi miedo. En aquel combate pude comprobar el verdadero poder de la Kínbreton, el poder que otorgaba la Espada de la Muerte; un poder que hasta la propia Muerte no había podido llegar a controlar, y ese poder logró vencer a un ogro, un ogro que murió sin explicarse el porqué de su derrota.

Después llevé a todos por entre el laberinto de corredores, y cuando salimos todos me dieron las gracias. Decidí acompañar a Dina a nuestro pueblo personalmente y nos encaminamos hacia el sur.

14- Evitando el mayor de los peligros

Más allá de Jattan nos detuvimos, había algo que nos parecía estar esperando en el sur, y aquello era realmente peligroso según el anillo, que por momentos me abrasaba el dedo. Pero no necesitaba el anillo, porque yo también captaba algo realmente maligno en aquella dirección, y además la Kínbreton parecía algo inquieta. Era una sensación muy extraña, y era evidente que no podíamos seguir al sur.

Se me ocurrió que podíamos utilizar el río Mer, y me acordé del embarcadero que había descubierto. Hacia allí nos dirigimos. Las barcas estaban en un pésimo estado, y sólo había una que aún podría mantenerse a flote, aunque primero habría que arreglarla, ya que tenía un orificio y hacia agua por ahí. Lo arreglé poniendo el tapón del frasco de casa de Flarix en el orificio. Esta chapuza funcionó a la perfección, pues nos subimos a la barca y conseguí llevarnos hasta otro atracadero, muy al sur de Nritis, a la altura de la casa de la bruja.

15- Una despedida amarga y un reencuentro

En poco tiempo llegamos a Wina, pero yo no volví con ella al pueblo, pues ahora había empezado una nueva vida para mí. Ahora quería irme con Srinik y aprender magia, y por eso no quise volver. La despedida fue difícil, para mí y para ella. Con un último beso la dejé allí, llorando ella muy desconsoladamente. Srinik ya había abandonado su casa. Sin embargo, había un extraño pajarraco que me miraba desde lo alto de la chimenea.

Tengo que reconocer que nunca había escuchado hablar a un pájaro, pero no me sorprendí al escuchar a uno por primera vez, y es que ya había asistido a demasiados acontecimientos extraños en los últimos días. Me preguntó si era yo Eudoxio y le contesté que sí. Se presentó como un enviado de la bruja, y me dijo que le siguiera si quería volverla a ver, y así lo hice. De esta manera me reencontré con Srinik y me convertí en su aprendiz, ella me guió por el camino verdadero de la magia. Mientras tanto, las fuerzas del Mal se fueron multiplicando y llegó un día en que...

... pero ésa es otra historia.

(Esa será la historia de la que tratará la segunda parte de Las Aventuras de Eudoxio: El Concilio del Bien).

OTRAS POSIBILIDADES

Aparte de la solución dada hay otras posibles formas de acabar la aventura. La solución presentada aquí es la solución más correcta para el autor, y la que obtiene máxima puntuación, pero siempre puedes optar por otras posibilidades.

- Casi siempre podrás optar por pelear tú mismo en vez de utilizar un objeto (utilizar semillas, ropas del guardián, etc) o en vez de que te ayude alguien (como Hóltz contra el árbol). De esta manera ganarás más puntos de experiencia y subirás de nivel más rápido, a costa de no obtener demasiados puntos de aventura. Es posible que si llegas con suficiente nivel, no tengas que utilizar la Kínbreton para derrotar al ogro. • En casa de Flarix, las llaves también se pueden encontrar intentando romper el jarrón. Si se hace esto las llaves rodarán por el suelo y se podrán coger sin necesidad de mirar dentro del jarrón. • En caso de que las gentes del bosque te apresen sin tener el collar, deberás librar un combate a muerte con un indígena. Si vences deberás conseguir el collar y dárselo a su jefe que aparecerá más tarde en el poblado, y a cambio el te dará el laths. • Si al dar los piñones al loco de Nritis no te acercas, no te entregará el collar y deberás matarlo si quieres conseguirlo.

- La misión en Jattan, matar a los esbirros del ogro (sección 8), es totalmente opcional, pero va bien para adquirir experiencia y de esta forma poder subir de nivel.

- La mayoría de la conversación que se ha indicado en la solución también

es opcional, pero al dar pistas y datos importantes otorgan puntos. Si al acabar el juego no te acercas a la puntuación máxima es que podías haber obtenido más información de los PNJs.

CURIOSIDADES Y OTROS FINALES

Hay otras formas de acabar sin éxito la aventura, además de perecer en combate. Por ejemplo: contar las verdaderas intenciones a las gentes del bosque, cruzar el río a nado con el pedrusco en el inventario, coger la cimitarra del ser del pozo o al final del juego, seguir al sur cuando el anillo te está abrasando el dedo (lleva a un muy desagradable encuentro con Sator). Aparte, determinadas elecciones cuando la aventura toca a su fin, como no querer seguir al pájaro, obligarán al jugador a tener que seguir el Camino Viejo en dirección Lan-Sran, si quiere acabar el juego.

Hay muchas cosas que puedes probar, algunas incluso permanecerán ocultas por los siglos de los siglos hasta que algún aventurero avisado las descubra. Otras son simples curiosidades que no afectan en nada al éxito de la misión. Por citar algunas de estas curiosidades: probar a abrir las celdas con el bicho seco o con la vara, entrar en la posada con Dina estando Kilivor cerca, comentar al posadero lo de las faltas de ortografía del letrado que hay al entrar en la posada y muchísimas cosas más que puedes tratar de descubrir tú mismo.

Por último, citar el comando secreto xyzyz. ¿Cómo? ¿Qué no sabes de donde viene lo de xyzyz? Pues ya tienes una excusa para ponerte en contacto conmigo y así de paso me cuentas tus impresiones sobre el juego. :-)

Daniel Cárdenas



EL JUEGO POR CORREO DE BATALLAS DE LA ANTIGÜEDAD

Si eres un fanático de los juegos de Estrategia y Rol, y no tienes con quien jugar, ahora tienes una oportunidad que no puedes dejar pasar:

* Juego totalmente por correo (no es necesario ordenador)

* Sus 8 mapas y su manual de 150 páginas lo convierten indudablemente en el juego por correo más complejo y emocionante de los existentes, ya que...

* **DIPLOMACIA:** Crea tus embajadores y mándalos a tus vecinos a a lejanos países. Asesinatos políticos, sobornos...



* **COMERCIO:** 50 países, desde le Bética hasta la India.

* **GENERALES:** Más de 200 generales: Alejandro, Aníbal, Pirro, Agatocles, Scipión...

* **TROPAS:** Más de 4000 tipos distintos de unidades a tu medida: Infantería pesada, media o ligera, caballería, camellería, carros, elefantes, caballería catrafacta... con espadas, hachas, arcos, jabalinas, hondas, escudos, picas, lanzas, pilum... carros con guadañas, armas de cobre, bronce o hierro... petos de piel, etc.

* **COMBATE:** Combate totalmente desarrollado por ordenador, lo que permite una gran libertad de acción: Elige tu táctica, usa tus arqueros, jabalineros u honderos, ataca con tus elefantes... y más de 100 reglas especiales.

* El juego dispone evidentemente de muchas más acciones: Ataques masivos a ciudades (con catapultas, máquinas de asedio), defiéndete lanzando aceite hirviendo, arietes... epidemias, asesinatos, caravanas comerciales, combates navales (espolón, abordaje...), más de 15 tipos distintos de barcos, fuego griego, catapultas en los barcos, tempestades, exploradores, bandidos, piratas... y más de 400 reglas especiales.



¡En marcha la segunda partida!

Cada turno consta de: entre 5 y 15 páginas del turno más el desarrollo de los combates (de 2 a 6 páginas) más el diario del juego (de 2 a 5 páginas).

*PIDE MÁS INFORMACIÓN ESCRIBIENDO A:
APDO 232, SAN FERNANDO 11100*